

HÄFELE

TÜRGRIFFE

DIE ERSTE BERÜHRUNG.



INHALT

**Türgriffe aus
Aluminium**

SEITE

04

**Türgriffe aus
Edelstahl**

SEITE

08

**Türgriffe aus
Messing / Zinkdruckguss**

SEITE

14

**Türgriffe aus
Zinkdruckguss**

SEITE

17

**Formen
und Vorteile**

SEITE

20

**Der Türgriff
und seine Oberflächen**

SEITE

22

**Glastüren inkl.
Schiebetürbeschläge
und Fenstergriffe**

SEITE

24

**Schutzbeschläge
und Stossgriffe**

SEITE

28

**Türpuffer, Spione
und Hausnummern**

SEITE

34

Fingerschutzprofile

SEITE

37

Türantrieb

SEITE

38

**Einbruchschutz
von Häfele**

SEITE

39

04

TÜRGRIFFE

Aluminium. Edelstahl.
Messing. Zinkdruckguss.



20

FORMEN
UND VORTEILE



24

GLASTÜREN
SCHIEBETÜR-
BESCHLÄGE,
FENSTERGRIFFE



GROSSE
AUSWAHL

34

RUND UM DIE TÜR



39

EINBRUCH-
SCHUTZ
VON
HÄFELE.

WAS WÄRE ...
... WENN SIE BEIM BERÜHREN
MEHR SPÜREN?

01



ALUMINIUM

Türgriffe aus Aluminium fühlen sich warm und angenehm an. Sie bestehen durch ihre silberweiß glänzende Optik und ihr zeitlos schönes Design. Überzeugende Vorteile, die Ihnen das Leichtgewicht unter den Metallen bereits bei der ersten Berührung ein Stückchen näher bringt.



02



03



04



05



06

	Artikelbeschreibung	Material / Oberfläche	Art.-Nr.	Preisgruppe
01	FSB 12 1051	Aluminium silberfarben eloxiert	904.91.681	C
02	FSB 12 1023	Aluminium silberfarben eloxiert	904.91.671	C
03	Hoppe Stockholm	Aluminium silberfarben eloxiert	905.81.039	A
04	Hoppe Amsterdam	Aluminium silberfarben eloxiert	904.91.961	B
05	FSB 12 1144	Aluminium silberfarben eloxiert	904.91.731	C
06	FSB 12 1005	Aluminium silberfarben eloxiert	904.91.641	C


Preisgruppen

A bis 25 € **B** 25 bis 50 € **C** 50 bis 75 €
D 75 bis 100 € **E** ab 100 €

Unverbindliche Preisempfehlung in Euro inkl. MwSt.

Nutzen Sie die Preisgruppen zur Orientierung.

Fragen Sie im Fachhandel nach aktuellen Preisen und nach bestellbaren Ausführungen.





Artikelbeschreibung	Material / Oberfläche	Art.-Nr.	Preisgruppe
07 Hoppe Luxembourg	Aluminium silberfarben eloxiert	905.81.221	A
08 Hoppe Marseille	Aluminium silberfarben eloxiert	904.91.171	A
09 Hoppe Verona	Aluminium silberfarben eloxiert	904.91.391	A
10 Modell A91.38 TW-R	Aluminium silberfarben eloxiert	904.91.871	B
11 Hoppe Dallas	Aluminium silberfarben eloxiert	905.81.052	B
12 Hoppe Atlanta	Aluminium stahlfarben eloxiert	904.91.319	A

Preisgruppen**A** bis 25 €**B** 25 bis 50 €**C** 50 bis 75 €**D** 75 bis 100 €**E** ab 100 €

Unverbindliche Preisempfehlung in Euro inkl. MwSt.

Nutzen Sie die Preisgruppen zur Orientierung.

Fragen Sie im Fachhandel nach aktuellen Preisen und nach bestellbaren Ausführungen.



	Artikelbeschreibung	Material / Oberfläche	Art.-Nr.	Preisgruppe
13	Modell A91.31 TW-R	Aluminium silberfarben eloxiert	904.91.561	A
14	Hoppe Lecce	Aluminium verchromt / Stahl matt	904.91.096	A
15	Hoppe Bremen	Aluminium verchromt / Stahl matt	904.91.097	A
16	Hoppe Luxembourg	Aluminium stahlfarben eloxiert	905.81.249	B
17	Hoppe Tokyo	Aluminium silberfarben eloxiert	905.81.211	A
18	Hoppe Birmingham	Aluminium silberfarben eloxiert	905.81.141	A

Preisgruppen

A bis 25 € **B** 25 bis 50 € **C** 50 bis 75 €
D 75 bis 100 € **E** ab 100 €

Unverbindliche Preisempfehlung in Euro inkl. MwSt.

Nutzen Sie die Preisgruppen zur Orientierung.

Fragen Sie im Fachhandel nach aktuellen Preisen und nach bestellbaren Ausführungen.



WAS WÄRE ...
... WENN SIE BEIM GREIFEN
BEGREIFEN?

01




EDELSTAHL


Fest. Stabil. Formschön. Ob poliert, fein geschliffen oder gebürstet – mit pflegeleichten, kratzfesten und korrosionsbeständigen Türgriffen aus Edelstahl liegen Sie immer richtig.



02



03



04



05



06

	Artikelbeschreibung	Material / Oberfläche	Art.-Nr.	Preisgruppe
01	Startec LDH 2200 Flachrosette	Edelstahl matt	902.91.112	C
02	Startec LDH 2166	Edelstahl matt	903.91.870	B
03	Hewi Serie bicolor Modell 111	F90 tiefschwarz / PVD Kupfer matt	907.91.090	E
04	Hewi Serie bicolor Modell 162	F99 reinweiß / Edelstahl glänzend	907.91.299	E
05	Startec LDH 2198 Flachrosette	Edelstahl poliert	902.91.031	B
06	Hoppe Stockholm	Edelstahl matt	902.91.594	A

Preisgruppen

A bis 25 € **B** 25 bis 50 € **C** 50 bis 75 €
D 75 bis 100 € **E** ab 100 €

Unverbindliche Preisempfehlung in Euro inkl. MwSt.

Nutzen Sie die Preisgruppen zur Orientierung.

Fragen Sie im Fachhandel nach aktuellen Preisen und nach bestellbaren Ausführungen.



07




EDELSTAHL IN MATT,
POLIERT ODER
SCHWARZ. AUCH
MIT FLACHROSETTE.



08



09



10



11



12

	Artikelbeschreibung	Material / Oberfläche	Art.-Nr.	Preisgruppe
07	Hoppe Amsterdam Flachrosette	Edelstahl matt	903.81.882	B
08	Hoppe Amsterdam	Edelstahl matt	902.91.710	A
09	Startec LDH 2171 Bicolor	Edelstahl matt / poliert	903.91.083	A
10	Startec LDH 2180	Edelstahl matt	903.81.120	B
11	Startec LDH 2176	Edelstahl matt	903.91.280	A
12	Startec LDH 2172 Bicolor	Edelstahl matt / poliert	903.91.263	A

Preisgruppen**A** bis 25 €**B** 25 bis 50 €**C** 50 bis 75 €**D** 75 bis 100 €**E** ab 100 €

Unverbindliche Preisempfehlung in Euro inkl. MwSt.

Nutzen Sie die Preisgruppen zur Orientierung.

Fragen Sie im Fachhandel nach aktuellen Preisen und nach bestellbaren Ausführungen.



	Artikelbeschreibung	Material / Oberfläche	Art.-Nr.	Preisgruppe
13	Hoppe Denver	Edelstahl matt	902.91.326	A
14	Hoppe Cardiff	Edelstahl matt	902.91.324	A
15	Hoppe Trondheim	Edelstahl matt	902.91.336	A
16	Startec LDH 2178	Edelstahl matt	903.81.110	B
17	Hoppe Marseille	Edelstahl matt	902.91.586	A
18	Startec LDH 2189	Edelstahl matt	903.91.360	A

Preisgruppen

A bis 25 € **B** 25 bis 50 € **C** 50 bis 75 €
D 75 bis 100 € **E** ab 100 €

Unverbindliche Preisempfehlung in Euro inkl. MwSt.

Nutzen Sie die Preisgruppen zur Orientierung.

Fragen Sie im Fachhandel nach aktuellen Preisen und nach bestellbaren Ausführungen.

19



20



21



22



23



24



	Artikelbeschreibung	Material / Oberfläche	Art.-Nr.	Preisgruppe
19	Hoppe Paris	Edelstahl matt	902.91.740	A
20	Hoppe Verona	Edelstahl matt	902.91.700	C
21	FSB Modell 12 1005	Edelstahl matt	903.81.826	E
22	Startec LDH 2199 Flachrosette	Edelstahl matt	902.91.114	C
23	Startec LDH 2196	Edelstahl matt	903.81.190	B
24	Hewi Serie mini Modell 162	Edelstahl matt geschliffen	902.21.980	C


Preisgruppen**A** bis 25 €**B** 25 bis 50 €**C** 50 bis 75 €**D** 75 bis 100 €**E** ab 100 €

Unverbindliche Preisempfehlung in Euro inkl. MwSt.

Nutzen Sie die Preisgruppen zur Orientierung.

Fragen Sie im Fachhandel nach aktuellen Preisen und nach bestellbaren Ausführungen.


25




26



27



28



29



30



	Artikelbeschreibung	Material / Oberfläche	Art.-Nr.	Preisgruppe
25	Startec LDH 2191 Bicolor	Edelstahl matt / poliert	903.81.183	B
26	Startec LDH 2193	Edelstahl poliert	903.81.261	B
27	Startec LDH 2195 Bicolor	Edelstahl matt / poliert	903.81.063	B
28	Startec LDH 2171	Edelstahl matt	903.91.080	A
29	Startec PDH 4103 schwarz ≈ RAL 9004	Edelstahl / schwarz PVD beschichtet	903.91.623	B
30	Hoppe Alta	Edelstahl matt	902.91.210	A

Preisgruppen

A bis 25 € **B** 25 bis 50 € **C** 50 bis 75 €
D 75 bis 100 € **E** ab 100 €

Unverbindliche Preisempfehlung in Euro inkl. MwSt.

Nutzen Sie die Preisgruppen zur Orientierung.

Fragen Sie im Fachhandel nach aktuellen Preisen und nach bestellbaren Ausführungen.

WAS WÄRE ...
... WENN SIE BEIM FÜHLEN
WOHLFÜHLEN?

01



MESSING

Wärme und Wohnlichkeit empfinden? Messingtürgriffe überzeugen in glänzender, matter oder Antik-Ausführung mit besonderem Charme und fühlen sich gut an.



02



03



04



05



06

	Artikelbeschreibung	Material / Oberfläche	Art.-Nr.	Preisgruppe
01	Hoppe Los Angeles	Messing verchromt Resista	900.91.907	B
02	Bisschop Bauhaus Weimar	Messing verchromt poliert	900.91.309	E
03	Hoppe Tokyo	Messing verchromt satiniert Resista	900.81.004	B
04	Jatec Sanssouci R	Messing poliert, Griffstück Porzellan schwarz	900.91.097	E
05	Hoppe Vitoria	Messing poliert	900.91.888	B
06	Hoppe Atlanta	Messing poliert	900.91.755	B

Preisgruppen

A bis 25 € **B** 25 bis 50 € **C** 50 bis 75 €
D 75 bis 100 € **E** ab 100 €

Unverbindliche Preisempfehlung in Euro inkl. MwSt.

Nutzen Sie die Preisgruppen zur Orientierung.

Fragen Sie im Fachhandel nach aktuellen Preisen und nach bestellbaren Ausführungen.

07



08



09



10



11



12



	Artikelbeschreibung	Material / Oberfläche	Art.-Nr.	Preisgruppe
07	Hoppe Genova	Messing verchromt satiniert / verchr. Resista	901.81.174	C
08	Hoppe Verona	Messing poliert	900.81.871	B
09	Startec LDH 3350	Messing poliert	900.91.477	D
10	Bisschop Tobacco/Horn	Messing verchromt poliert / Horn	900.91.320	E
11	Jatec Montparnasse S	Messing verchromt poliert	901.81.671	D
12	Hoppe Weimar	Messing brüniert	900.91.584	A

Preisgruppen**A** bis 25 €**B** 25 bis 50 €**C** 50 bis 75 €**D** 75 bis 100 €**E** ab 100 €

Unverbindliche Preisempfehlung in Euro inkl. MwSt.

Nutzen Sie die Preisgruppen zur Orientierung.

Fragen Sie im Fachhandel nach aktuellen Preisen und nach bestellbaren Ausführungen.

SCHWARZ, DIE NEUE TREND OBERFLÄCHE.



	Artikelbeschreibung	Material / Oberfläche	Art.-Nr.	Preisgruppe
01	Startec LDH 3205	Zinkdruckguss / schwarz matt	900.91.491	B
02	Startec LDH 3215	Zinkdruckguss / schwarz matt	900.91.498	B
03	Startec LDH 3225	Zinkdruckguss / schwarz matt	900.91.503	B
04	Startec LDH 3235	Zinkdruckguss / schwarz matt	900.91.509	B

Preisgruppen

A bis 25 € **B** 25 bis 50 € **C** 50 bis 75 €
D 75 bis 100 € **E** ab 100 €

Unverbindliche Preisempfehlung in Euro inkl. MwSt.

Nutzen Sie die Preisgruppen zur Orientierung.

Fragen Sie im Fachhandel nach aktuellen Preisen und nach bestellbaren Ausführungen.


WAS WÄRE ...
... WENN SIE BEIM HALTEN
HALT ERFAHREN?

01



ZINKDRUCKGUSS

Bodenständig, robust und langlebig. So präsentieren sich Türgriffe aus Zinkdruckguss. Die zeitlose Optik ist über jede Modeströmung erhaben – und zieht doch alle Blicke auf sich.




02



03



04



05



06

	Artikelbeschreibung	Material / Oberfläche	Art.-Nr.	Preisgruppe
01	Startec LDH 2202	Zinkdruckguss vern. matt gebürstet PVD	900.91.263	D
02	Startec LDH 2202	Zinkdruckguss perchrom matt	900.91.261	E
03	Startec LDH 2201	Zinkdruckguss verchromt poliert	900.91.253	D
04	Startec LDH 2201	Zinkdruckguss vern. matt gebürstet PVD	900.91.260	D
05	Startec LDH 3235	Zinkdruckguss verchromt satiniert	900.91.507	B
06	Startec LDH 3205	Zinkdruckguss verchromt satiniert	900.91.490	B

Preisgruppen

A bis 25 € **B** 25 bis 50 € **C** 50 bis 75 €
D 75 bis 100 € **E** ab 100 €

Unverbindliche Preisempfehlung in Euro inkl. MwSt.

Nutzen Sie die Preisgruppen zur Orientierung.

Fragen Sie im Fachhandel nach aktuellen Preisen und nach bestellbaren Ausführungen.

FORMEN UND VORTEILE.

Jeder Eintritt beginnt mit einer ersten Berührung: dem Türgriff. Man drückt ihn und Räume, Weiten und Welten öffnen sich. Der Türgriff als verbindendes Element zwischen Mensch und Raum. Funktional, formschön und greifbar. Ob aus Aluminium, Edelstahl, Messing, oder Zinkdruckguss. Wählen Sie aus dem umfassenden Startec Sortiment, dem Eigensortiment für Bau- und Objektbeschläge, und der Produktvielfalt führender Markenhersteller.

HÄFELE

L FSB

HOPPE 

HEWI




JATEC®



BESONDERES GREIFVOLUMEN

Türgriffe mit einer nach allen Seiten abgerundeten Türdrückerform sind komfortabel und bieten ein gutes Greifvolumen. Ohne Ecken und Kanten.



HANDFLÄCHENFREUNDLICH

Der leicht nach oben gewölbte Türdrücker schmiegt sich ergonomisch regelrecht an die Handfläche und bietet Komfort beim Drücken.



DIREKTE DAUMENAUFLAGE

Der rosettennahe Teil des Türdrückers unterstützt den Daumen beim Greifen und Drücken.




ABGERUNDETE DAUMENAUFLAGE

Ein gerader Türdrücker mit abgerundetem Türgriffsegment nahe der Rosette stützt den Daumen sanft – und verleiht dem Griff mehr Stabilität.



SICHERER GRIFF

Türdrücker mit einer nach innen, gegen die Tür gewölbten Form vermitteln ein sicheres Gefühl – und geben Halt beim Drücken, ohne abzurutschen.



DIE OBERFLÄCHE DER MATERIALIEN ENTSCHEIDET, WIE SICH EIN TÜRGRIFF ANFÜHLT UND WIE ER AUSSIEHT.

01 Aluminium, silberfarben

02 Edelstahl, matt

03 Messing verchromt poliert

04 Messing verchromt matt

05 Messing poliert

06 Messing poliert PVD beschichtet

07 Messing vernickelt antik

08 Zinkdruckguss verchromt poliert

09 Zinkdruckguss schwarz matt

PVD (Physical Vapour Deposition) = Glanz ohne Pflege. Die in der Weltraumforschung entwickelte Hartstoffbeschichtung lässt Messing-Türgriffe dauerhaft glänzen.

GLASTÜREN SIND EIN
WESENTLICHES GESTALTUNGS-
ELEMENT UND SORGEN FÜR
HELLIGKEIT UND TRANSPARENZ.

MIT SMUSO
DÄMPFUNG
smuso

SCHIEBETÜREN-KOMPLETT-SET BESTEHEND AUS GLAS, SCHIEBETÜRBESCHLAG UND MUSCHELGRIFF.

	Artikelbeschreibung	Material / Oberfläche / Glastürmaß	Art.-Nr.	Preisgruppe
01	Design GDS 1 Glasscheibe klar	silberfarben eloxiert, 950 x 2050 mm	984.01.972	E
	Design GDS 1 Glasscheibe klar	edelstahlfarben eloxiert (c31), 950 x 2050 mm	984.01.974	E
02	Design GDS 7 Glasscheibe satiniert	silberfarben eloxiert, 950 x 2050 mm	984.01.976	E
	Design GDS 7 Glasscheibe satiniert	edelstahlfarben eloxiert (c31), 950 x 2050 mm	984.01.978	E
03	Design GDE 17 Glasscheibe Ätzmotiv	silberfarben eloxiert, 950 x 2050 mm	984.01.980	E
	Design GDE 17 Glasscheibe Ätzmotiv	edelstahlfarben eloxiert (c31), 950 x 2050 mm	984.01.982	E

Preisgruppen

A bis 25 € **B** 25 bis 50 € **C** 50 bis 75 €
D 75 bis 100 € **E** ab 100 €

Unverbindliche Preisempfehlung in Euro inkl. MwSt.

Nutzen Sie die Preisgruppen zur Orientierung.

Fragen Sie im Fachhandel nach aktuellen Preisen und nach bestellbaren Ausführungen.



Weiterführende Glastürmotive
finden Sie in der Häfele Broschüre
„Ganzglastüren – Dreh- und
Schiebetüren“.

Art.Nr. 732.02.978





FENSTER UND INNEN-
TÜREN LASSEN SICH
IM GLEICHEN GRIFF-
DESIGN GESTALTEN.



02



03



04



05



06

	Artikelbeschreibung	Material / Oberfläche	Art.-Nr.	Preisgruppe
01	Hoppe Amsterdam Secu 100	Edelstahl matt	973.40.018	E
02	Startec WH 2171	Edelstahl matt	972.30.380	A
03	Hoppe Stockholm	Aluminium, silberfarben eloxiert	974.30.101	A
04	Startec WH 2172	Edelstahl matt	972.30.390	A
05	Startec WH 2189	Edelstahl matt	972.30.400	A
06	Startec WH 2170	Edelstahl matt	972.30.370	A

Preisgruppen

A bis 25 € **B** 25 bis 50 € **C** 50 bis 75 €
D 75 bis 100 € **E** ab 100 €

Unverbindliche Preisempfehlung in Euro inkl. MwSt.

Nutzen Sie die Preisgruppen zur Orientierung.

Fragen Sie im Fachhandel nach aktuellen Preisen und nach bestellbaren Ausführungen.

07



08



09



10



11



12



	Artikelbeschreibung	Material / Oberfläche	Art.-Nr.	Preisgruppe
07	Hoppe Marseille	Aluminium, silberfarben eloxiert	974.30.041	A
08	Startec PWH4102	Edelstahl matt	972.30.072	C
09	Hoppe Verona	Edelstahl matt	973.30.012	B
10	Bisschop Bauhaus Weimar	Messing verchromt poliert	970.31.313	D
11	Startec PWH4103	Edelstahl matt	972.30.074	C
12	Bisschop Art Deco Tobacco/Horn	Messing verchromt poliert / Horn	970.31.372	E

Preisgruppen

A bis 25 € **B** 25 bis 50 € **C** 50 bis 75 €
D 75 bis 100 € **E** ab 100 €

Unverbindliche Preisempfehlung in Euro inkl. MwSt.

Nutzen Sie die Preisgruppen zur Orientierung.

Fragen Sie im Fachhandel nach aktuellen Preisen und nach bestellbaren Ausführungen.



01

SCHUTZBESCHLÄGE,
DIE VISITENKARTE
IHRER ABSCHLUSSTÜR.
IN SCHUTZKLASSE ES1
= EINBRUCHHEMMEND.



02



03



04



05



06

	Artikelbeschreibung	Material / Oberfläche	Entfernung	Art.-Nr.	Preisgruppe
01	Startec SDH 2103 Wohnungs-Abschlusstür	Edelstahl matt	72 mm	902.81.127	D
02	Startec SDH 2103 Haus-Abschlusstür	Edelstahl matt	92 mm	902.83.127	D
03	Hoppe Paris Wohnungs-Abschlusstür	Edelstahl matt	72 mm	902.85.206	D
04	Hoppe Paris Haus-Abschlusstür	Edelstahl matt	92 mm	902.87.206	E
05	Hoppe Marseille Wohnungs-Abschlusstür	Edelstahl matt	72 mm	902.81.212	D
06	Hoppe Marseille Haus-Abschlusstür	Edelstahl matt	92 mm	902.83.212	D

Preisgruppen

A bis 25 €

B 25 bis 50 €

C 50 bis 75 €

D 75 bis 100 €

E ab 100 €

Unverbindliche Preisempfehlung in Euro inkl. MwSt.

Nutzen Sie die Preisgruppen zur Orientierung.

Fragen Sie im Fachhandel nach aktuellen Preisen und nach bestellbaren Ausführungen.



	Artikelbeschreibung	Material / Oberfläche	Entfernung	Art.-Nr.	Preisgruppe
07	Startec SDH 2102 Wohnungs-Abschlussstür	Edelstahl matt	72 mm	902.81.125	D
08	Startec SDH 2102 Haus-Abschlussstür	Edelstahl matt	92 mm	902.83.125	D
09	Hoppe Stockholm Wohnungs-Abschlussstür	Edelstahl matt	72 mm	902.85.214	E
10	Hoppe Stockholm Haus-Abschlussstür	Edelstahl matt	92 mm	902.87.214	E
11	Hoppe Amsterdam Wohnungs-Abschlussstür	Edelstahl matt	72 mm	902.85.204	D
12	Hoppe Amsterdam Haus-Abschlussstür	Edelstahl matt	92 mm	902.87.204	E

Preisgruppen

A bis 25 € **B** 25 bis 50 € **C** 50 bis 75 €
D 75 bis 100 € **E** ab 100 €

Unverbindliche Preisempfehlung in Euro inkl. MwSt.

Nutzen Sie die Preisgruppen zur Orientierung.

Fragen Sie im Fachhandel nach aktuellen Preisen und nach bestellbaren Ausführungen.



	Artikelbeschreibung	Material / Oberfläche	Entfernung	Art.-Nr.	Preisgruppe
13	Startec SDH 3102 Wohnungs-Abschlusstür	Edelstahl matt	72 mm	902.81.006	C
14	Startec SDH 3202 Wohnungs-Abschlusstür Feuerschutz	Edelstahl matt	72 mm	902.81.106	E
15	Startec SDH 3112 Wohnungs-Abschlusstür	Aluminium silberf. eloxiert	72 mm	904.81.430	C
16	Startec SDH 3103 Wohnungs-Abschlusstür	Edelstahl matt	72 mm	902.81.008	C
17	Startec SDH 3203 Wohnungs-Abschlusstür Feuerschutz	Edelstahl matt	72 mm	902.81.108	E
18	Startec SDH 3113 Wohnungs-Abschlusstür	Aluminium silberf. eloxiert	72 mm	904.81.431	C

Preisgruppen

A bis 25 € **B** 25 bis 50 € **C** 50 bis 75 €
D 75 bis 100 € **E** ab 100 €

Unverbindliche Preisempfehlung in Euro inkl. MwSt.

Nutzen Sie die Preisgruppen zur Orientierung.

Fragen Sie im Fachhandel nach aktuellen Preisen und nach bestellbaren Ausführungen.



GROSSE AUSWAHL
AN STOSSGRIFFEN,
VARIATIONEN
FÜR IHRE TÜR.



02



03



04



05



06

	Artikelbeschreibung	Material / Oberfläche	Gesamtlänge	Bohrabstand	Art.-Nr.	Preisgruppe
01	Startec PH 2110	Edelstahl matt	380 mm	350 mm	903.00.444	C
02	Startec PH 2121	Edelstahl matt	400 mm	300 mm	903.00.604	C
03	Startec PH 2124	Edelstahl matt	365 mm	300 mm	903.00.562	E
04	Startec PH 2113	Edelstahl matt	380 mm	350 mm	903.00.863	B
05	Startec PH 2126	Edelstahl matt	400 mm	200 mm	903.02.682	D
06	Startec PH 2128	Edelstahl matt	400 mm	200 mm	903.02.702	E

Preisgruppen

A bis 25 € **B** 25 bis 50 € **C** 50 bis 75 €
D 75 bis 100 € **E** ab 100 €

Unverbindliche Preisempfehlung in Euro inkl. MwSt.

Nutzen Sie die Preisgruppen zur Orientierung.

Fragen Sie im Fachhandel nach aktuellen Preisen und nach bestellbaren Ausführungen.

07



08



09



10



11



12



	Artikelbeschreibung	Material / Oberfläche	Gesamtlänge	Bohrabstand	Art.-Nr.	Preisgruppe
07	Hoppe E5100	Edelstahl matt	325 mm	300 mm	903.03.530	D
08	Startec PH 2866	Edelstahl schwarz matt	425 mm	400 mm	903.11.544	E
09	Startec Schutzrosette, ES1	Edelstahl schwarz matt	-	-	902.53.163	C
10	Startec Schutzrosette, ES1	Edelstahl matt gebürstet	-	-	902.59.222	B
11	Startec PZ Schutzrosette	Edelstahl matt gebürstet	-	-	902.59.226	B
12	Startec PZ Schutzrosette	Edelstahl matt gebürstet	-	-	902.59.228	B

Preisgruppen

A bis 25 € **B** 25 bis 50 € **C** 50 bis 75 €
D 75 bis 100 € **E** ab 100 €

Unverbindliche Preisempfehlung in Euro inkl. MwSt.

Nutzen Sie die Preisgruppen zur Orientierung.

Fragen Sie im Fachhandel nach aktuellen Preisen und nach bestellbaren Ausführungen.

OBJEKTBESCHLÄGE.

Ob in Arztpraxen, Büros oder Hotels: Ein repräsentativer Empfang mit stilvollen Türbeschlägen spricht für sich – heißt Besucher willkommen und sorgt für Sicherheit und Hygiene rund um die Tür.

STARTEC

Startec Objektbeschläge von Häfele garantieren hohe Qualität zu einem hervorragenden Preis-Leistungsverhältnis und sind in allen gängigen Normen, auch in Objektmengen ab Lager lieferbar.

OBJEKT-GARNITUREN

Im Objektbereich sind die Anforderungen an Türgriffe besonders hoch, da sie starken Belastungen standhalten müssen. Hochwertige Beschläge sind ab Lager lieferbar.

01



ALLES RUND
UM DIE TÜR.

02



03



04



	Artikelbeschreibung	Material / Oberfläche	Maße	Preisgruppe
01	Bodentürpuffer	Zinkdruckguss Edelstahloptik	937.55.780	A
02	Bodentürpuffer Startec	Edelstahl matt	937.52.080	A
03	Bodentürpuffer Startec	Edelstahl matt	937.52.000	A
04	Startec Bodentürpuffer	Edelstahl matt	937.52.090	A

Preisgruppen**A** bis 25 €**B** 25 bis 50 €**C** 50 bis 75 €**D** 75 bis 100 €**E** ab 100 €

Unverbindliche Preisempfehlung in Euro inkl. MwSt.


Nutzen Sie die Preisgruppen zur Orientierung.

Fragen Sie im Fachhandel nach aktuellen Preisen und nach bestellbaren Ausführungen.

05 + 06



06



07



08



	Artikelbeschreibung	Material / Oberfläche	Maße	Preisgruppe
05	Startec Bodentürpuffer	Edelstahl matt	937.52.030	A
06	Startec Fußplatte (zu 05)	Hartgummi schwarz	937.52.041	A
07	Startec Wandtürpuffer	Edelstahl matt	937.12.140	A
08	Startec Wandtürpuffer, 78 mm	Edelstahl matt	937.12.100	A

Preisgruppen

A bis 25 € **B** 25 bis 50 € **C** 50 bis 75 €
D 75 bis 100 € **E** ab 100 €

Unverbindliche Preisempfehlung in Euro inkl. MwSt.

Nutzen Sie die Preisgruppen zur Orientierung.

Fragen Sie im Fachhandel nach aktuellen Preisen und nach bestellbaren Ausführungen.

01



02



03



04



05



06



	Artikelbeschreibung	Material / Oberfläche	Art.-Nr.	Preisgruppe
01	Startec Klingelplatte rund	Edelstahl matt	986.10.080	A
02	Startec Türspion mit Klappe, TS 35-55 mm	Messing verchromt	959.00.003	A
03	Startec Türspion ohne Klappe, TS 36-55 mm	Messing verchromt	959.01.000	A
04	Beleuchtete Hausnummer Solar Power	Edelstahl matt	987.19.990	B
05	Digitaler Türspion, 3,2 LCD	Kunststoff, silber / schwarz	959.23.040	D
06	Digitaler Türspion mit Infrarotkamera, 3,5 TFT	Kunststoff, silber / schwarz	959.23.050	E

Preisgruppen

A bis 25 € **B** 25 bis 50 € **C** 50 bis 75 €
D 75 bis 100 € **E** ab 100 €

Unverbindliche Preisempfehlung in Euro inkl. MwSt.

Nutzen Sie die Preisgruppen zur Orientierung.

Fragen Sie im Fachhandel nach aktuellen Preisen und nach bestellbaren Ausführungen.

07



08



09



10



11



12



	Artikelbeschreibung	Material / Oberfläche	Art.-Nr.	Preisgruppe
07	Fingerschutz NR-25	Aluminium silberfarben eloxiert, schwarz	950.15.207	E
08	Fingerschutz NR-30	Aluminium silberfarben eloxiert, schwarz	950.15.227	E
09	Fingerschutz NR-32	Aluminium silberfarben eloxiert, schwarz	950.15.700	E
10	Fingerschutz NR-38	Aluminium silberfarben eloxiert, schwarz	950.15.217	E
11	Fingerschutz NR-26 w-proof	Aluminium silberfarben eloxiert, anthrazit	950.15.591	E
12	Fingerschutz NR-32 w-proof	Aluminium silberfarben eloxiert, anthrazit	950.15.711	E

Preisgruppen

A bis 25 € **B** 25 bis 50 € **C** 50 bis 75 €
D 75 bis 100 € **E** ab 100 €

Unverbindliche Preisempfehlung in Euro inkl. MwSt.

Nutzen Sie die Preisgruppen zur Orientierung.

Fragen Sie im Fachhandel nach aktuellen Preisen und nach bestellbaren Ausführungen.

13



	Artikelbeschreibung	Material / Oberfläche	Art.-Nr.	Preisgruppe
13	Türassistent Porteo	silberfarben	935.03.009	E
		weiß, RAL 9016	935.03.007	E

Bestehend aus:

Türassistent, Gleitschiene, Hebelarm, Montageplatte, Netzanschlusskabel (230V), Bohr- und Winkelschablone, Montageanleitung

Preisgruppen

A bis 25 €

B 25 bis 50 €

C 50 bis 75 €

D 75 bis 100 €

E ab 100 €

Unverbindliche Preisempfehlung in Euro inkl. MwSt.

Nutzen Sie die Preisgruppen zur Orientierung.

Fragen Sie im Fachhandel nach aktuellen Preisen und nach bestellbaren Ausführungen.

SICHERES GEFÜHL.

EINBRUCHSCHUTZ VOM PROFI.

„Wie schütze ich mein Zuhause vor Einbrechern?“ Diese Frage stellen sich die meisten erst, wenn es bereits zu spät ist. Viele Häuser und Wohnungen sind nur unzureichend vor Einbruch geschützt.

Das Bedürfnis nach Sicherheit in den eigenen vier Wänden steigt – und das nicht nur aus Angst vor materiellen und finanziellen Schäden: Oft leiden Einbruchopfer noch lange unter dem Gefühl, dass Fremde in ihre Privatsphäre eingedrungen sind.

Wir wollen, dass Sie mit einem sicheren Gefühl leben können – gut geschützt vor Langfingern. Da die meisten Einbrüche über Türen und Fenster verübt werden, haben wir ein Sortiment aus aufeinander abgestimmten Produkten für Türen und Fenster zusammengestellt, die helfen, das Einbruchrisiko zu reduzieren.

Nutzen Sie die fachmännische Beratung zu unserem umfangreichen Sortiment durch Ihren Schreiner, Tischler oder Bauelementehändler. Damit haben Sie einen guten Partner an Ihrer Seite.



Die Broschüre
SICHERHEITSTECHNIK
Einbruchschutz
an Türen und Fenstern
für ein sicheres Zuhause
beinhaltet wichtige Informationen.

Art.Nr. 732.02.070



SCHWACHSTELLEN SICHERN.

SCHUTZ FÜR IHR ZUHAUSE.

Zuverlässige Qualität, ein außergewöhnlich großes Produktsortiment und umfassender Service sind bei Häfele eng miteinander verbunden. Und das hat seine Gründe. Häfele pflegt eine familiäre Unternehmenskultur, die über Jahrzehnte solide, stabil und wertorientiert gewachsen ist. Im engen Dialog mit unseren Kunden und deren Bedürfnissen werden innovative Konzepte, neue Lösungen und Produkte für morgen entwickelt. Der Qualitätsgedanke ist dabei ein Fixstern, der über allem steht. So werden alle Produkte in dieser Broschüre unter hohen Qualitätsstandards in Deutschland sorgfältig getestet und geprüft, bevor wir sie in Ihre Hände geben. Häfele steht für Qualität – gestern, heute und morgen.

Ihr Häfele Partner:

HÄFELE

732.02.950 - 07/19 - 10 - SYS

www.haefele.de