


Das Decora (CPL)- Programm

Einzigartige Oberflächen- und
Modellvielfalt in CPL

Herholz®



Herholz hat die Tür im Griff

*Verführerische
Türideen*





Illusion oder Wirklichkeit

Decora (CPL) - nach dem Vorbild der Natur

Der mehrschichtige Werkstoff CPL (Continuous Pressure Laminate) bietet ideale Möglichkeiten, um zeitgemäße Farb- und Echtholznachbildungen zu kreieren. In dem Türprogramm Decora hat Herholz eine eigene Kollektion spannender CPL-Dekore zusammengestellt, mit denen sich markante Spuren für ein rundum schönes und modernes Wohnambiente legen lassen. Herholz bietet bei Decora die Wahl zwischen trendorientierten Oberflächendesigns. Für eine optimale Farb- und Strukturharmonie werden die Dekore bei Türblatt und Zarge aufeinander abgestimmt.



Markante Spuren

Finden Sie Ihre individuelle Oberfläche

| Inhaltsverzeichnis | | Seite |
|--|---|----------------|
| Was ist Decora (CPL)? | | 2 |
| Decora (CPL) Vital Pinie hell, Decora (CPL) Vital Pinie hell quer | Zeitlos, Horizont | 4 - 5 |
| Decora (CPL) Vital Pinie Arktis, Decora (CPL) Vital Pinie Arktis quer | Zeitlos, Horizont | 6 - 7 |
| Decora (CPL) Vital Pinie Karamell quer, Decora (CPL) Vital Eiche Origin quer | Horizont | 8 - 9 |
| Decora (CPL) Vital Saloon-Eiche, Decora (CPL) Vital Saloon-Eiche quer | Zeitlos, Horizont | 10 - 11 |
| Decora (CPL) Vital Ast-Eiche, Decora (CPL) Vital Ast-Eiche quer | Zeitlos, Horizont | 12 - 13 |
| Decora (CPL) Eiche hell | Zeitlos | 14 - 15 |
| Decora (CPL) Berg-Ahorn | Zeitlos | 16 - 17 |
| Decora (CPL) Landbuche | Zeitlos | 18 - 19 |
| Decora (CPL) Sandbirke, Decora (CPL) Sandbirke quer | Zeitlos, Horizont | 20 - 21 |
| Decora (CPL) Zimtbirke, Decora (CPL) Zimtbirke quer | Zeitlos, Horizont | 22 - 23 |
| Decora (CPL) Granitbirke, Decora (CPL) Granitbirke quer | Zeitlos, Horizont | 24 - 25 |
| Decora (CPL) Schieferbirke quer | Horizont | 26 - 27 |
| Decora (CPL) Nebelgrau, Decora (CPL) Felsgrau, Decora (CPL) Titangrau | Zeitlos | 28 - 29 |
| Decora (CPL) Esche Weiß deckend | Zeitlos | 30 - 31 |
| Decora (CPL) Uni-Weiß | Zeitlos | 32 - 33 |
| Decora (CPL) Brillant-Weiß | Zeitlos, Fusion 1 | 34 - 35 |
| Kombinationsfreude - Türblatt und Zarge unterschiedlich | Zeitlos, Horizont | 36 - 37 |
| Nadelstreifenlook – Decora Weiß/Grau | Flowline | 38 - 39 |
| Türen mit Dekor-Streifen | Fusion 1+2 | 40 - 41 |
| Holz und Glas in Kombination | Vision, Vetro | 42 - 43 |
| Die Neoklassiker Spectrum | Spectrum 10 - 31 | 44 - 45 |
| Glas- und Sprossenrahmen | Türen mit besonderem Durchblick | 46 - 47 |
| Sonderelemente | Türen mit der besonderen Note | 48 - 49 |
| Schiebetüren | Leise Gleiter im tollen Design | 50 - 51 |
| Decora (CPL) Oberflächen | Oberflächen im Überblick | 52 - 53 |
| Türdrücker | Für jede Tür den passenden Griff | 54 - 55 |
| SR-Kante, Zargenvielfalt, Türblattdetails | Ein würdiger Rahmen | 56 - 57 |
| Nehmen Sie Maß - Abmessungen | Das Maß-Spektrum bei Decora (CPL) Türen | 58 - 59 |
| Nachhaltigkeit - PEFC-Zertifizierung | Fit für die Zukunft | 60 |
| Pflegehinweise | Pflegehinweise für Holz- und Glastüren | 61 |
| Weitere Sortimente | Querverweis anderer Sortimente | 62 - 63 |
| Copyright | | 63 |





Helle Freude

Decora (CPL) Vital Pinie hell

Die Pinie macht es vor. Sie ist da beheimatet, wo es sonnig und freundlich ist und die helle Lebensfreude die Mentalität der Menschen prägt – im Mittelmeerraum. Sie sagt laut „Ja“ zum Leben und beschenkt uns mit ihren essbaren Kernen. Diese ursprüngliche Freude greift Decora Vital Pinie hell auf. Mit Leichtigkeit zieht diese zarte Oberfläche überall dort ein, wo das Leben von Beginn an ungebremst toben darf.





Zeitlos-Türelement
Decora Vital Pinie hell



Zeitlos-Türelement
Decora Vital Pinie hell
Zusatzausstattung:
Glasrahmen 3011/V 055
und Verglasung Satinato Weiß



Modern-Türelement Horizont
Decora Vital Pinie hell quer





Skandinavisch-klares Design

Decora (CPL) Vital Pinie Arktis

Das natürliche Holz „Pinie“ wirkt sehr ursprünglich und eignet sich hervorragend für leichte und moderne Einrichtungen – inspiriert vom Lebensstil für skandinavisch-klare Designs. Die Idee, dass schöne und funktionale alltägliche Objekte erschwinglich sein sollen, wird besonders intensiv im skandinavischen Design realisiert. Über Architekten wie Alvar Aalto, Arne Jacobsen oder Verner Panton und insbesondere die Firma IKEA wurde das Design so bekannt, dass man sogar von Skandinavischem Wohnen als Gesamtstil der Innenarchitektur und Wohnkultur spricht. Mit Decora Vital Pinie Arktis wird skandinavisches Wohnen Realität.






Zeitlos-Türelement
Decora Vital Pinie Arktis



Modern-Türelement Horizont
Decora Vital Pinie Arktis quer
Zusatzausstattung:
Glasrahmen 3011/V 055
und Verglasung Pisano A
(Fläche klar, 2 Streifen mattiert,
Streifenbreite 6 mm)



Modern-Türelement Horizont
Decora Vital Pinie Arktis quer
Zusatzausstattung:
in flächenbündiger S-Design-Ausführung
mit verdeckten Bändern
ohne Schlüssellochbohrung



Auf dem Holzweg?

Das „Holzgefühl“ der CPL Vital-Oberflächen

Auf dem Holzweg sind Sie mit den CPL-Türen in Decora Vital Pinie Karamell und Decora Vital Eiche Origin sicher nicht. Die besondere Queroptik gibt den Türen einen modernen Charakter und sorgt aufgrund der Individualität für eine außergewöhnliche Optik. Gepaart mit dekorativen Akzenten wie Glasrahmeneinsätzen, ausgesuchten Gläsern und individuellen Türdrückern ergibt sich ein moderner Lifestylelook.

Das besondere „Holzgefühl“: Die Kombination aus täuschend echter Holz-Reproduktion, der Struktur und den hochwertigen Decora-Eigenschaften lassen Türen mit diesen Vital-Oberflächen zu einem echten haptischen Erlebnis werden.





Modern-Türelement Horizont
 Decora Vital Eiche Origin quer
 Zusatzausstattung:
 in flächenbündiger S-Design-Ausführung
 mit verdeckten Bändern
 ohne Schlüssellochbohrung



Modern-Türelement Horizont
 Decora Vital Pinie Karamell quer
 Zusatzausstattung:
 Glasrahmen 3011/V 055
 und Verglasung Satinato Weiß



Modern-Türelement Horizont
 Decora Vital Pinie Karamell quer
 Zusatzausstattung:
 in flächenbündiger S-Design-Ausführung
 mit verdeckten Bändern
 ohne Schlüssellochbohrung



Back to Nature

New Country-Look mit CPL Vital Saloon-Eiche

„Back to Nature“, wer jetzt aber hierbei an die alte Berghütte ohne fließend Wasser und knarrende Dielen denkt, den können wir mit gutem Gewissen beruhigen. Der New Country Style ist eine moderne Interpretation des Landhausstils. Er verinnerlicht all das, was wir mit einem Trip in die Natur verbinden. Jede Stadtwohnung kann sich mit dem New Country Style in ein Nest der Gemütlichkeit und Entspannung verwandeln. Für diesen Einrichtungsstil sind Hölzer mit Charakter, wie es die Eiche, Lärche oder der Ruster besitzen, essentiell. Sie werden zu einem treuen Begleiter z.B. mit Türen in der völlig neuen CPL-Oberfläche Decora Vital Saloon-Eiche.





Zeitlos-Türelement
Decora Vital Saloon-Eiche



Zeitlos-Türelement
Decora Vital Saloon-Eiche
Zusatzausstattung:
Glasrahmen 3051/V 055
und Verglasung Satinato Weiß



Modern-Türelement Horizont
Decora Vital Saloon-Eiche quer



Markante Spuren

Decora (CPL) Vital Ast-Eiche

Die Eiche gehört zu den traditionsreichen Bauwerkstoffen, den die Menschen immer wieder liebevoll bei der Gestaltung ihres Zuhauses einsetzen. „Knorrige Eiche“ ist in der angesagten Wood-Couture längst kein Schimpfwort mehr. Angelehnt an den Klassiker Eiche - hier elegant kombiniert mit Ästen, Rissen und der vitalen offenen Oberfläche - gewährt die CPL-Oberfläche Decora Vital Ast-Eiche einen ursprünglichen knorrigen Altholzcharakter. In Verbindung mit stilvollen Möbeln und Deko-Artikeln wird die Tür zum prägenden Highlight zeitgemäßer Wohnraumgestaltung.





Zeitlos-Türelement
Decora Vital Ast-Eiche



Modern-Türelement Horizont
Decora Vital Ast-Eiche quer



Modern-Türelement Horizont
Decora Vital Ast-Eiche quer
Zusatzausstattung:
Glasrahmen 3011/V 055
und Verglasung Quattro A
(Fläche klar, Quadrate mattiert,
Gegenseite mattiert, 3D-Effekt)





Im Trend

Decora (CPL) Eiche hell

Eiche galt viele Jahren als altbacken, liegt aber heute voll im Trend. Die Eiche zeigt sich verspielt und in einer Leichtigkeit, die mit dem früheren rustikalen Erscheinungsbild nichts mehr gemein hat. Auch bei Innentüren ist ein Trend zu hellen Hölzern spürbar. Durch ihre helle Färbung ist Eiche ideal mit anderen Materialien kombinierbar und passt in jeden Wohnstil. Mit den Türen in der Trendoberfläche Decora Eiche hell erhalten Bauherren und Modernisierer ein Innenausbauprodukt, das sowohl optisch als auch funktional überzeugt.





Zeitlos-Türelement
Decora Eiche hell



Zeitlos-Türelement
Decora Eiche hell
Zusatzausstattung:
Glasrahmen 3011/V 055
und Verglasung Fontana D
(Schlossseite klar, Bandseite mattiert,
Applikation Glassteine)



Zeitlos-Türelement
Decora Eiche hell
Zusatzausstattung:
Glasrahmen 3051/V 055
und Verglasung Viola A
(Fläche klar, Motiv mattiert 3D, beidseitig)



Wohltuend frisch

Decora (CPL) Berg-Ahorn

Wellness in den eigenen vier Wänden liegt im Trend. Gerade, wenn es draußen immer kälter wird, lädt das Heim-Spa zum Kurzurlaub ein. Für das Rundum-Wohlfühl braucht es da den richtigen Partner im Türendesign. Wie zum Beispiel Decora Berg-Ahorn, eine attraktive Dekorvariante, die durch ihre gelblich-weiße Färbung die helle Freude und durch die feinporige Struktur die nötige Frische mitbringt. Einfach ankommen und wohlfühlen.





Zeitlos-Türelement
Decora Berg-Ahorn



Zeitlos-Türelement
Decora Berg-Ahorn
Zusatzausstattung:
Glasrahmen 3011/V 055
und Verglasung Satinato Weiß



Zeitlos-Türelement
Decora Berg-Ahorn
Zusatzausstattung:
Glasrahmen 3051/V 055
und Verglasung Viola A
(Fläche klar, Motiv mattiert 3D, beidseitig)



Buchen sollst Du suchen

Decora (CPL) Landbuche

Der Wunsch nach behaglichem Wohnen hat heute viele Bilder. Stildiktate sind passé. Erlaubt ist, was gefällt. Bei der Suche nach einem Türendesign, das sich harmonisch in das Raumambiente einfügt und zugleich die Wärme von Holz transportiert, fällt die Entscheidung immer wieder neu für die Buche aus. Decora Landbuche ist der perfekte Allrounder. Mit hell-gelblicher bis rosa-brauner Farbpalette liefert dieses beliebte CPL-Dekor die perfekte Hommage an das Naturvorbild.





Zeitlos-Türelement
Decora Landbuche



Zeitlos-Türelement
Decora Landbuche
Zusatzausstattung:
Glasrahmen 3011/V 055
und Verglasung Moreni B
(Fläche mattiert, Motiv klar)



Zeitlos-Türelement
Decora Landbuche
Zusatzausstattung:
Glasrahmen 3053/V 055
und Verglasung Viola A
(Fläche klar, Motiv mattiert, 3D, beidseitig)



Toller Streifeneffekt

Decora (CPL) Sandbirke

Quer denken, die Welt einmal aus ihren Angeln heben. Auch bei der Türgestaltung ist der Trend, Bisheriges in Frage zu stellen, längst angekommen. Innenarchitekten nutzen heute bewusst die Maserung und Struktur von Oberflächen – und zwar in jede Richtung. Innovative Türblätter unterstreichen diese neue Modernität und gehen neue Wege. Die querfurnierte Optik bei Decora Sandbirke ist ein absolutes Trend-Highlight, das die Tür dadurch auffällig und breiter erscheinen läßt.





Zeitlos-Türelement
Decora Sandbirke

Zeitlos-Türelement
Decora Sandbirke
Zusatzausstattung:
Glasrahmen 3011/V 055
und Verglasung Pavarotti A
(Fläche klar, Quadrate vollflächig mattiert)

Modern-Türelement Horizont
Decora Sandbirke quer



Geschmackvoll Einrichten

Decora (CPL) Zimtbirke

Zimt ist mit wunderbaren Gerüchen und Bedeutungen belegt. Weihnachtsgebäck, Glühwein, ein Hauch von Exotik – wer holt sich davon nicht gern etwas nach Hause? Mit Decora Zimtbirke geht das ganz leicht. Als zeitlos schönes Türdesign transportiert dieses Dekor die warme Farbgebung der Zimtbirke - die Phantasie nimmt ihren freien Lauf.





Zeitlos-Türelement
Decora Zimtbirke



Modern-Türelement Horizont
Decora Zimtbirke quer



Modern-Türelement Horizont
Decora Zimtbirke quer
Zusatzausstattung:
Glasrahmen 3011/V 055
und Verglasung Satinato Weiß



Edler Grauschleier

Decora (CPL) Granitbirke

Auf jeden Fall exklusiv und manchmal sogar für die Ewigkeit gemacht - ästhetisch prägende Design- und Funktionselemente sind oft aus Granit gemeißelt. In der Aufmachung eines trendorientierten Querfurniers macht das Dekor Decora Granitbirke dem edlen Granit Avancen. Die lebendige Maserung der Birke hat den vielfältigen Grauschattierungen des erlesenen Natursteins einen Besuch abgestattet. Gerade moderne bis puristische Einrichtungsentwürfe, in denen Granit zu Hause ist oder zu Hause sein könnte, ergänzt dieses Dekor auf besonders kreative Weise.





Zeitlos-Türelement
Decora Granitbirke

Zeitlos-Türelement
Decora Granitbirke
Zusatzausstattung:
Glasrahmen 3011/V 055
und Verglasung Mancini A
(Fläche klar, Motiv mattiert)

Modern-Türelement Horizont
Decora Granitbirke quer



Für die Ewigkeit gemacht

Decora (CPL) Schieferbirke

Holz und Stein – unter den ältesten Wohnmaterialien, die den Menschen umgeben, sind sie beliebte Grundelemente, eben das perfekte Paar. War Schiefer einst Schmuck im Außenbereich und bot Schutz vor Witterungseinflüssen, hat er mit seiner lebendigen Anmutung durch unterschiedliche Schichthöhen und Steinlängen längst den Innenraum erobert. Die Interpretation Decora Schieferbirke erinnert mit einem dunklen Grauschleier an die unverwechselbare Ästhetik und den edlen Charme von Schiefer, ohne der natürlich-ruhigen Optik des Birkefurniers die Show zu stehlen.





Modern-Türelement Horizont
Decora Schieferbirke quer
Zusatzausstattung:
Sprossenrahmen 5011B/V 055
und Verglasung Satinato Weiß



Modern-Türelement Horizont
Decora Schieferbirke quer



Modern-Türelement Horizont
Decora Schieferbirke quer
Zusatzausstattung:
Glasrahmen 3011/V 055
und Verglasung Delicato A
(Fläche klar, Motiv mattiert)



Beileibe keine graue Maus

Neue Decora (CPL) Grau-Oberflächen

Gut auszusehen, etwas aus seinem Typ zu machen, über die neuesten Trends und Farben Bescheid zu wissen und sich modisch zu orientieren ist heute in vielen Bereichen ein Muss. Professionelle Stilberater haben es sich zur Aufgabe gemacht, graue Mäuse aus ihrer Unscheinbarkeit zu befreien und ihnen zu zeigen, wie sie den eigenen Typ vorteilhaft unterstreichen können. Das gilt auch in der Welt des schönen Wohnens. In 3 attraktiven neuen CPL-Graustufen zeigt diese eigentliche Nicht-Farbe, dass auch sie edles Design in Räume zaubern kann.





Zeitlos-Türelement
Decora Nebelgrau
Zusatzausstattung:
mit Bändern und Türdrückergarnitur
in anthrazit



Zeitlos-Türelement
Decora Felsgrau
Zusatzausstattung:
mit Bändern und Türdrückergarnitur
in anthrazit



Zeitlos-Türelement
Decora Titangrau
Zusatzausstattung:
mit Bändern und Türdrückergarnitur
in anthrazit



Beruhigendes Farbspiel

Decora (CPL) Esche Weiß deckend

Klar, schlicht, pur. Weiß ist immer eine gute Wahl. Damit Weiß jedoch nicht nackt und kalt bleibt, lässt es sich mit allen möglichen Materialien und Farben kombinieren. Decora (CPL) Esche Weiß deckend sorgt stets für die nötige Wärme. Das angenehme Furnierbild, das hier durchschimmert, bringt eine zarte Dosis Natürlichkeit ins Spiel.





Zeitlos-Türelement
Decora Esche Weiß deckend



Zeitlos-Türelement
Decora Esche Weiß deckend
Zusatzausstattung:
Glasrahmen 3011/V 055
und Verglasung Satinato Weiß



Zeitlos-Türelement
Decora Esche Weiß deckend
Zusatzausstattung:
Glasrahmen 3011/V 055
und Verglasung Lentini A
(Bandseite mattiert, Motiv klar)



Die Grundrezeptur

Decora (CPL) Uni-Weiß

Weniger ist mehr – gerade auch, wenn es um grundlegende Zutaten für private Wohnräume geht, an denen man auch noch viele Jahre später seine Freude haben möchte. Schlichte Eleganz ist zurückhaltend, chic, modern und einfach zeitlos. Decora-Türen in Uni-Weiß sind als Basis-Zutat für designorientiertes und gleichzeitig preisbewusstes Wohnen die ideale Alternative. Mit ihrer Robustheit und Pflegeleichtigkeit nehmen diese Türen das Leben, so wie es kommt.





Zeitlos-Türelement
Decora Uni-Weiß



Zeitlos-Türelement
Decora Uni-Weiß
Zusatzausstattung:
Glasrahmen 3011/ V 055
und Verglasung Rotella A
(Fläche klar, Motiv mattiert)



Zeitlos-Türelement
Decora Uni-Weiß
Zusatzausstattung:
Glasrahmen 3011/ V 055
und Verglasung Tresca A
(Fläche klar, Motiv mattiert)



Brillanter Auftritt

Decora (CPL) Brillant-Weiß

Darf es etwas mehr sein? Eine eher schlichte Formensprache prägt heute zeitgemäßes Wohnen. Das Türendesign wird dabei vielfach vom Trendsetter Weiß bestimmt. Doch Weiß ist nicht gleich Weiß. Es gibt Türen, die haben den besonderen Schliff, wie z.B. Decora Brillant-Weiß – für einen schimmernden Auftritt immer die richtige Wahl.






Zeitlos-Türelement
Decora Brillant-Weiß



Zeitlos-Türelement
Decora Brillant-Weiß
Zusatzausstattung:
Glasrahmen 3011/V 055
und Verglasung Satinato Weiß



Modern-Türelement Fusion 1
Decora Brillant-Weiß
mit Dekor-Einlagen anthrazitfarbig
Zusatzausstattung:
mit Bändern und Türdrückergarnitur
in anthrazit



Kombinationsfreude

Türblatt und Zarge in unterschiedlichen Designs

Geschmäcker sind verschieden. Persönlichkeiten auch. Wo spiegelt sich das deutlicher als in der Farbgestaltung Ihrer Wohnung oder Ihres Heimes? Gerade in der geschickten Kombination unterschiedlicher Dekore bei Türblatt und Zarge zeigt sich das besondere innenarchitektonische Verständnis des Bauherren bzw. Renovierers. Die Herholz Decora (CPL) Palette ermöglicht Ihnen eine unendliche Fülle an Kombinationsmöglichkeiten. Auch farblich abgesetzte Glasrahmen geben einen besonderen Reiz.





Zeitlos-Türelement
 Türblatt: Decora Sandbirke
 Zarge: Decora Granitbirke
 Zusatzausstattung:
 inkl. Glasrahmen 3051 / BV 055
 in Decora Granitbirke
 und Verglasung Satinato Weiß



Modern-Türelement Horizont
 Türblatt: Decora Granitbirke quer
 Zarge: Decora Sandbirke



Modern-Türelement Horizont
 Türblatt: Decora Granitbirke quer
 Zarge: Decora Sandbirke
 Zusatzausstattung:
 inkl. Glasrahmen 3051 / V 055
 in Decora Granitbirke
 und Verglasung Satinato Weiß



Der Modewelt entliehen

Mit Nadelstreifenlook neue Akzente setzen

Er gilt als chic, zeitlos, modern und elegant – der Nadelstreifenlook. Mit Flowline zeigt Herholz eine gelungene Hommage an diesen Gestaltungsklassiker mit feinstem Linienerlauf. Vertikal auf weißen Decora-Türblättern verlaufend zeigt Flowline bei Decora in Weiß/Grau, wie sich Designkompetenz bei modernen Türen neu interpretieren lässt. Dezent wird jedes zeitgemäße Einrichtungsumbiente aufgewertet.





Modern-Türelement Flowline
Decora Weiß/Grau
Zusatzausstattung:
mit Bändern und Türdrückergarnitur
in anthrazit

Modern-Türelement Flowline
Decora Weiß/Grau
Zarge: Titangrau
Zusatzausstattung:
mit Bändern und Türdrückergarnitur
in anthrazit



Für Querdenker

Türen mit beidseitig 2 oder 4 Dekor-Streifen

Vorbei sind die Zeiten, in denen die Innentüren in klassischem Längsfurnier besonders im Trend lagen. Heute nutzen Innenarchitekten und Designliebhaber ganz gezielt den Querlook als wohnbestimmendes Designinstrument. Mit den Modellen Fusion 1, bzw. Fusion 2 aus dem Sortiment „Modern“ bietet Herholz damit ein Türenprogramm für alle „Querdenker“, denen ein besonderer Auftritt am Herzen liegt.





Modern-Türelement Fusion 1
Decora Vital Pinie Arktis quer
mit Dekor-Einlagen (Chromfarbig matt)



Modern-Türelement Fusion 2
Decora Vital Pinie Arktis quer
mit Dekor-Einlagen (Chromfarbig matt)



Modern-Türelement Fusion 1
Decora Vital Pinie Arktis quer
mit Dekor-Einlagen (Chromfarbig matt)
Zusatzausstattung:
Glasrahmen 3051 / V 055
und Verglasung Satinato Weiß



Die Kraft der Vision

Holz und Glas in Kombination

Visionären gelingt es, aus manchmal ganz unterschiedlichen Materialien etwas Neues, zumeist noch nie Dagewesenes zu kreieren - in diesem Fall Holz in Kombination mit Glas. Hochwertige Materialien gepaart mit perfektem Design und Mut zum Anderssein garantieren Ihnen den perfekten Rahmen für einen perfekten Auftritt. Mit den Türmodellen Vision und Vetro verschaffen Sie sich das richtige innenarchitektonische Entree für Ihr Zuhause.



Modern-Türelement Vision Horizont
 mit Direktverglasung (mittig) 9211
 Satinato Weiß
 Decora Vital Pinie hell quer



Modern-Türelement Vision
 mit Direktverglasung (schlosseitig) 9213
 Satinato Weiß
 Decora Vital Ast-Eiche



Modern-Türelement Vetro
 mit Direktverglasung 9181
 Satinato Weiß
 Decora Sandbirke



Neoklassiker

Überall willkommen

Unter den Helden der neuen Wohnkultur trumpfen längst lieb gewordene Materialien, Farben und Formen wieder auf. Hinter ‚Spectrum‘ verbergen sich trendorientierte Neoklassiker. Bei diesen Türmodellen ist der Name Programm. Sie empfehlen sich als Allrounder – überall dort, wo Zimmereingänge ganz besonders stilvoll gestaltet werden sollen. Die Neuauflage der Stollentür setzt mit verschiedenen formschönen Friesungen und 3D-Effekten geschmackvoll Akzente.

Modern-Türelement Spectrum 10
Decora Vital Ast-Eiche





Modern-Türelement Spectrum 20
Decora Vital Ast-Eiche



Modern-Türelement Spectrum 30
Decora Vital Ast-Eiche



Modern-Türelement Spectrum 31
Decora Vital Ast-Eiche




Glas- und Sprossenrahmen

Türen mit besonderem Durchblick

Zeitlos / Horizont / Flowline



Zeitlos / Horizont / Flowline



Fusion 1



Fusion 2



Vision

Direktverglasung
(schlosseitig) 9213



Direktverglasung
(mittig) 9211



Vetro

Direktverglasung 9181



Spectrum 10



Direktverglasung 9011



Spectrum 20



Direktverglasung 9061



Spectrum 30



Direktverglasung 9031



Spectrum 31



Direktverglasung 9051



Achtung:

Das Modell Spectrum 20 ist in der CPL-Ausführung nur in folgenden Oberflächen lieferbar:
- Decora (CPL) Vital Ast-Eiche
- Decora (CPL) Pinie hell

Achtung:

Die Modelle Spectrum 10, Spectrum 30 und Spectrum 31 sind in der CPL-Ausführung nur in folgenden Oberflächen lieferbar:
- Decora (CPL) Vital Ast-Eiche
- Decora (CPL) Pinie hell

Die hier dargestellte Oberfläche Decora Vital Ast-Eiche ist nur beispielhaft.

Sonderelemente

Türen mit der besonderen Note

Seitenteil(e), Oberlicht, Oberblende



Abgeschrägte Türelemente

Pendeltürelement






Exklusiv-Türelement
Zarge mit 2 Seitenteilen und Oberlicht / Verglasung Floatglas klar
Modern-Türblatt Vetro
mit Direktverglasung 9181 Fanti B (Fläche mattiert, Motiv klar)
Decora Brillant-Weiß

Schiebetüren

Leise Gleiter in tollem Design - Überblick

1-flügelig vor der Wand laufend



1-flügelig in der Wand laufend



Move



2-flügelig vor der Wand laufend



2-flügelig in der Wand laufend





Exklusiv-Zeitlos-Türelement
als 2-flügeliges Schiebetürelement in der Wand laufend
Zusatzausstattung:
Muschelgriff FSB 4251
Decora Brillant-Weiß

Herholz® 51

Decora (CPL) Oberflächen im Überblick

Widerstandsfähig und pflegeleicht

Decora Sandbirke



Decora Sandbirke quer



Decora Zimtbirke



Decora Zimtbirke quer



Decora Granitbirke



Decora Granitbirke quer



Decora Schieferbirke quer



Decora Landbuche



Decora Berg-Ahorn



Decora Eiche hell



Decora Uni-Weiß



Decora Brillant-Weiß



Decora Esche Weiß deckend



Decora Nebelgrau



Decora Felsgrau



Decora Titangrau



Flowline - Decora Weiß/Grau





Die fühlbare Struktur verleiht der Oberfläche Lebendigkeit. Die Kombination aus täuschend echter Holz-Reproduktion, der Struktur und den hochwertigen Decora-Eigenschaften lassen Türen mit diesen Vital-Oberflächen zu einem echten haptischen Erlebnis werden. Fühlen Sie den Unterschied!

Decora Vital Pinie Arktis



Decora Vital Pinie Arktis quer



Decora Vital Eiche Origin quer



Decora Vital Pinie Karamell quer



Decora Vital Ast-Eiche



Decora Vital Ast-Eiche quer



Decora Vital Pinie hell



Decora Vital Pinie hell quer



Decora Vital Saloon-Eiche



Decora Vital Saloon-Eiche quer



Modell & Oberfläche

| Decora (CPL) Oberflächen | Zeitlos | | Modern | | | | | | | | | |
|----------------------------------|---------|----------|----------|----------|----------|-------------|-------------|-------------|-------------|-------|--------|---|
| | Zeitlos | Horizont | Flowline | Fusion 1 | Fusion 2 | Spectrum 10 | Spectrum 20 | Spectrum 30 | Spectrum 31 | Vetro | Vision | |
| Sandbirke | • | | | | | | | | | | • | • |
| Sandbirke quer | | • | | • | • | | | | | | • | • |
| Zimtbirke | • | | | | | | | | | | • | • |
| Zimtbirke quer | | • | | • | • | | | | | | • | • |
| Granitbirke | • | | | | | | | | | | • | • |
| Granitbirke quer | | • | | • | • | | | | | | • | • |
| Schieferbirke quer | | • | | • | • | | | | | | • | • |
| Landbuche | • | | | | | | | | | | • | • |
| Berg-Ahorn | • | | | | | | | | | | • | • |
| Eiche hell | • | | | | | | | | | | | |
| Esche Weiß deckend | • | | | | | | | | | | • | • |
| Uni-Weiß | • | | | | | | | | | | | |
| Brillant-Weiß | • | | | • | • | | | | | | • | |
| Vital Ast-Eiche | • | | | | | • | • | • | • | • | • | • |
| Vital Ast-Eiche quer | | • | | • | • | | | | | | • | • |
| Vital Pinie hell | • | | | | | • | • | • | • | • | • | • |
| Vital Pinie hell quer | | • | | • | • | | | | | | • | • |
| Decora Vital Pinie Arktis | • | | | | | | | | | | • | • |
| Decora Vital Pinie Arktis quer | | • | | • | • | | | | | | • | • |
| Decora Vital Pinie Karamell quer | | • | | • | • | | | | | | • | • |
| Decora Vital Eiche Origin quer | | • | | • | • | | | | | | • | • |
| Vital Saloon-Eiche | • | | | | | | | | | | • | • |
| Vital Saloon-Eiche quer | | • | | • | • | | | | | | • | • |
| Decora Nebelgrau | • | | | | | | | | | | | |
| Decora Felsgrau | • | | | | | | | | | | | |
| Decora Titangrau | • | | | | | | | | | | | |
| Decora Weiß/Grau | | | • | | | | | | | | | |

Eigenschaften Decora

- 1) Kratzfest
- 2) Abriebfest
- 3) Hitzebeständig bis 80°C
- 4) Lichtbeständig
- 5) Fleckenunempfindlich
- 6) Beständig gegen handelsübliche nicht scheuernde Reinigungsmittel, leichte Säuren und Laugen
- 7) Antistatisch
- 8) Lösungsmittelbeständig

Die Türdrücker

Für jede Tür den passenden Türgriff

Porto
Edelstahl matt



weitere Oberflächen:
- Aluminium
- Anthrazit

Lissabon
Edelstahl matt



Valencia
Edelstahl matt



Malaga
Edelstahl matt



Palma
Edelstahl matt



Madrid
Edelstahl matt



Lamego
Edelstahl matt



Granada
Chrom poliert / Nickel matt
(mit Schraubrossette)



Cordoba
Chrom poliert / Nickel matt
(mit Schraubrossette)



Zamora
Chrom poliert / Nickel matt
(mit Schraubrossette)



Bilbao
Chrom poliert / Nickel matt
(mit Schraubrossette)



Saragossa
Chrom poliert / Nickel matt
(mit Schraubrossette)



Barcelona
Chrom poliert / Nickel matt
(mit Schraubrossette)



Cadiz
Messing poliert



Cadiz
Messing poliert,
mit Langschild

Arcos
Alu Optik



Flat-Line*
Edelstahl



Alle Türdrücker wahlweise als BB-, WC-, GG-, PZ oder Wechselgarnitur lieferbar.
* Flat-Line ist modelabhängig montierbar



Die Schutzbeschläge

Protect-Line 1L
Edelstahl matt



weitere Oberfläche:
Alu-Optik

Protect-Line 1U
Edelstahl matt



weitere Oberfläche:
Alu-Optik

Protect-Line 2L
Edelstahl matt



weitere Oberfläche:
Anthrazit
(Langschild-Seite Edelstahl /
Rosettenseite: Anthrazit)

Protect-Line 2U
Edelstahl matt





Sie werden sich verlieben
 ... in die Decora-Türen mit der unbeschreiblichen SR-Kante

Kantenabgleich

Die neue SR-Kante bei Decora (CPL)

Trifft handwerkliches Know-how auf modernste Fertigungstechniken, entsteht perfektes Türendesign bis ins Detail. Bei Decora ist der Unterschied auf den ersten Blick sichtbar und fühlbar: Die Türblätter überzeugen mit einer besonders feinen, sanft gerundeten Türblattkante – der sogenannten SR-Kante. Tag für Tag lernen Decora-Liebhaber die Vorzüge dieser Kante neu kennen – keine scharfen Kanten, keine Rissfugen im Übergang und dabei überlegen im Oberflächenfinish nach DIN.



Flüster-Comfort-Schloss
 Geräuschgedämpftes Schloss, verhindert lautes Knallen der Türen beim Schließen (optional)



Magnet-Schloss
 Sehr puristische Optik, da das Schliessblech bei geschlossener Tür nicht sichtbar ist. (für stumpfe Türelemente erhältlich)

Kürzbarkeit Türblatt



Türblatt mit SR-Kante



Dämpfungsprofil



Glas- / Sprossenrahmen





Verdeckte Verstellerschrauben
 Durch die verdeckte Bandverstellung kann das Türblatt justiert werden.

Ein würdiger Rahmen

Die Zargenvielfalt von Herholz

Eine exzellente Tür ist nicht alles. Erst die richtige Zarge gibt ihr den würdigen Rahmen, den sie verdient. Der hohe Qualitätsanspruch, den Herholz an die Türelemente stellt, wird auch bei den Herholz-Zargen verwirklicht. Passgenaue, hochwertig verarbeitete Türfutter (Zargen) gehören deshalb zum optionalen Lieferumfang jeder Tür.

Die Herholz-Zarge ist eine der bekanntesten und beliebtesten Zargen im Markt und aufgrund der besonderen Montagefreundlichkeit und -schnelligkeit ein Muss für jeden Profi.

SR-Kanten-Zarge




Schließblech (von vorne)
 nachträglich austauschbar



Wandstärkeausgleich
 Ausgleich von Unebenheiten im
 Mauerwerk



Sockelleistenanschluss
 durch 22 mm Bekleidung



Nehmen Sie Maß

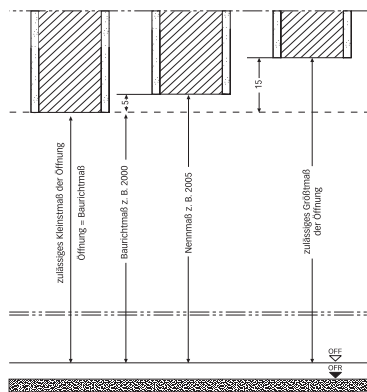
Das Maß-Spektrum bei Decora (CPL) Türen

Mit seiner enormen Maßvielfalt bietet der Türen-Spezialist Herholz zeitgemäße und komfortable Lösungen für jede individuelle Neubau- bzw. Modernisierungsaufgabe. Die Herholz-Holzumfassungszargen sind durch ihr Konstruktionsprinzip und ihre Maßvielfalt flexibel und universell einsetzbar.

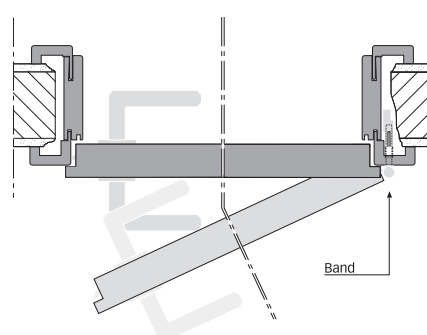
Dadurch lassen sich Türen unterschiedlichster Größe und Höhe problemlos in jedes Raumkonzept einfügen. Die Produkte werden in großen Serien aber auch in exklusiver Einzelanfertigung individuell nach den Wünschen der Bauherren/Renovierer und den Anforderungen des Objektes gefertigt. Selbst bei technischen Türen wie etwa einbruchhemmenden Elementen oder bei Schallschutztüren oder auch Brand-/ Rauchschutztüren ist die maßliche Variantenvielfalt und damit projektbezogene Realisierung gegeben.



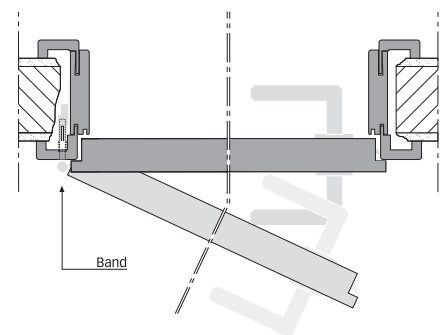
Höhenmaße



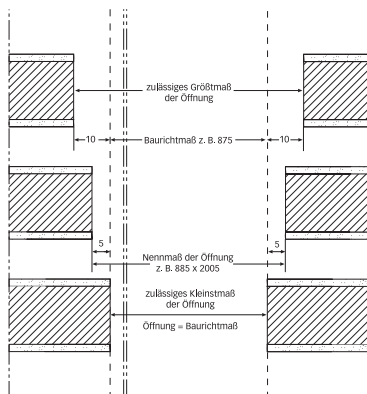
DIN rechts



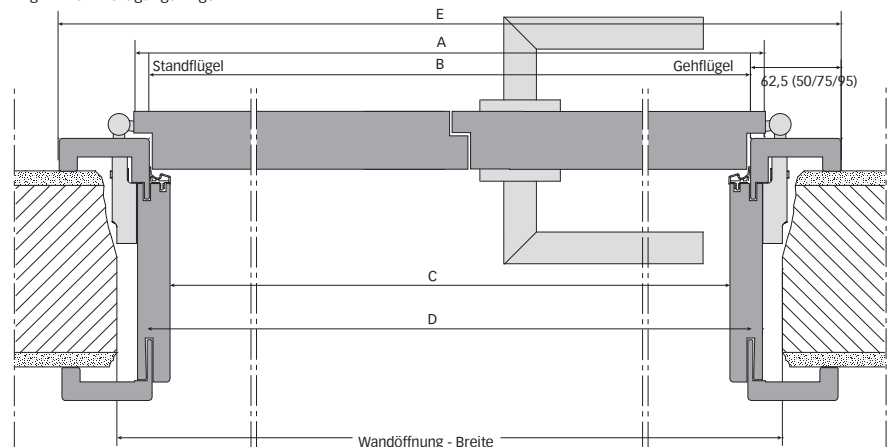
DIN links



Breitenmaße



2-flg. Einzelanfertigungszarge



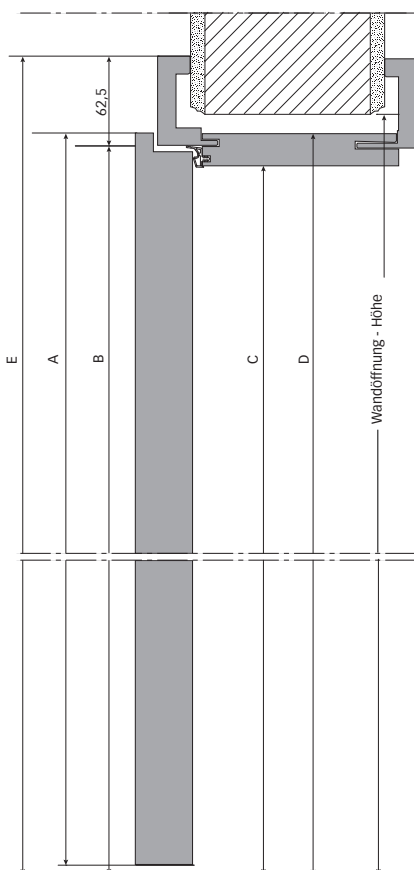
| | Wandöffnung DIN 18 100 (Nennmaß) | Türblatt (Außenmaß) gefälzt | Türblatt (Außenmaß) stumpf einschlagend | Zargenfalzmaß | Lichtes Durchgangsmaß | Außenkante Futter | Außenkante Bekleidung bei 62,5 mm |
|-----------------|--|-----------------------------------|--|--------------------|--------------------------|----------------------|---|
| Maße in mm | | A | A | B | C | D | E |
| Breite (1-flg.) | 635 | 610 | 584 | 591 | 563 | 609 | 716 |
| | 760 | 735 | 709 | 716 | 688 | 734 | 841 |
| | 885 | 860 | 834 | 841 | 813 | 859 | 966 |
| | 1010 | 985 | 959 | 966 | 938 | 984 | 1091 |
| | 1135 | 1110 | 1084 | 1091 | 1063 | 1109 | 1216 |
| Breite (2-flg.) | 1250 | 1210 | 1184 | 1191 | 1163 | 1209 | 1316 |
| | 1500 | 1460 | 1434 | 1441 | 1413 | 1459 | 1566 |
| | 1750 | 1710 | 1684 | 1691 | 1663 | 1709 | 1816 |
| | 2000 | 1960 | 1934 | 1941 | 1913 | 1959 | 2066 |
| Höhe | 2005 | 1985 | 1972 | 1980 ¹⁾ | 1966 | 1989 | 2043 |
| | 2130 | 2110 | 2097 | 2105 ¹⁾ | 2091 | 2114 | 2168 |

1) Durch die rechnerische Bodenluft der Herholz-Fertigelemente von 4 mm ist es möglich, die Zargen für eine dauerelastische Abdichtung höher einzubauen (wichtig bei Fliesen- und Steinzeugböden).

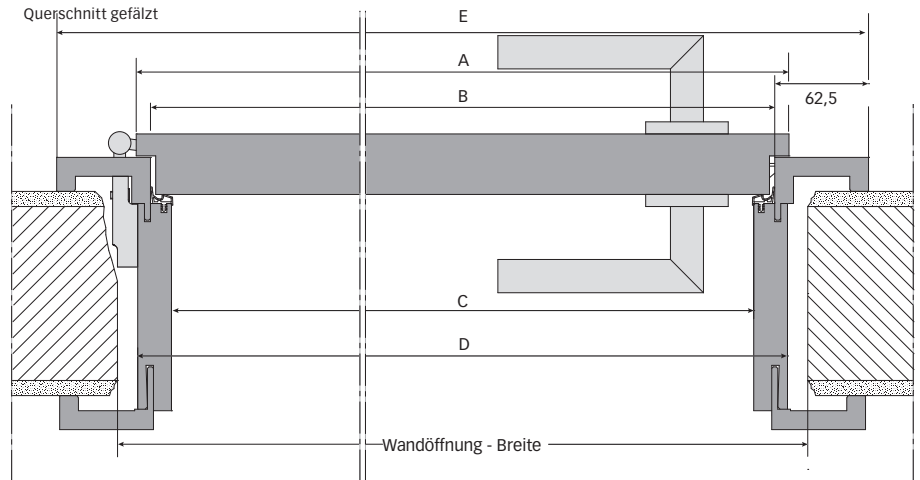
Die Bodenluft sollte auch dann 7 mm nicht überschreiten.

2) Die Bandtaschen tragen ca. 17 mm auf.

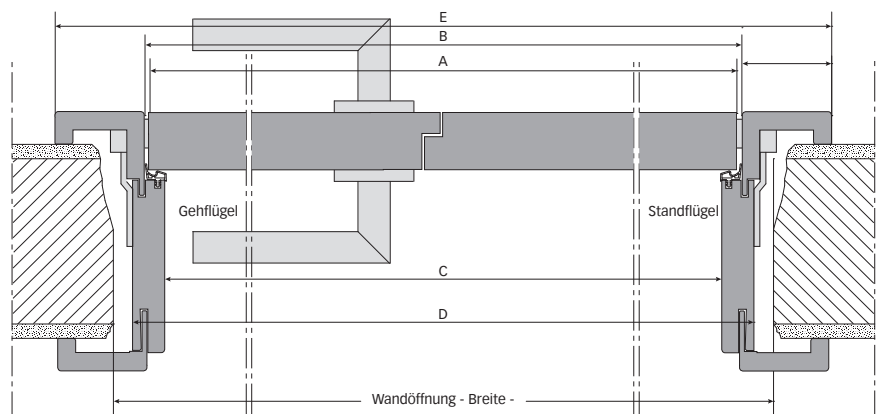
Höhenschnitt gefälzt



Querschnitt gefälzt



2-flg., S-Design



DGNB Mitglied

Fit für die Zukunft

Zertifizierungssysteme für nachhaltiges Bauen gibt es einige. Das DGNB System ist einzigartig. Es dient der objektiven Beschreibung und Bewertung der Nachhaltigkeit von Gebäuden und Stadtquartieren. Bewertet wird die Qualität im umfassenden Sinne, über den kompletten Gebäudelebenszyklus hinweg.

Die Grundsystematik zur Bewertung der Nachhaltigkeitsqualität von Gebäuden wurde gemeinsam von DGNB und dem Bundesministerium für Verkehr, Bau und Stadtentwicklung (BMVBS) entwickelt. Das DGNB Zertifizierungssystem ist international anwendbar. Aufgrund seiner Flexibilität kann es präzise auf unterschiedliche Gebäudenutzungen und sogar länderspezifische Anforderungen angepasst werden.

Unterschiedliche Gebäude haben diversifizierende Eigenschaften. Auch die Anforderungen an die Gebäude sind dementsprechend verschieden. Darum steht das DGNB Zertifizierungssystem in verschiedenen Nutzungsprofilen bereit. Es gibt Zertifikate für Büro- und Verwaltungsgebäude, Handelsbauten, Industriebauten, Hotelbauten, Wohngebäude, gemischt genutzte Gebäude und Bildungsbauten. Nur so kann auf einer einheitlichen Basis geplant, gebaut, betrieben und zertifiziert werden.

Als einer der führenden Türenhersteller teilen wir die Ansichten der Deutschen Gesellschaft für Nachhaltiges Bauen und haben uns als Mitglied der Gesellschaft angeschlossen.

Nachhaltigkeit

PEFC-Zertifizierung

Nie war die Sensibilisierung der Verbraucher zu dem Thema „Umwelt- und Gesundheitsverträglichkeit“ größer als heute. Herholz hat sich dieses Thema mit dem Einsatz von wasserlöslichen Lacken, energiereduzierten Fertigungsanlagen und freiwilligen Untersuchungsberichten von unabhängigen Prüfinstituten bereits früh „auf die Fahne geschrieben“. Dem renommierten Fraunhofer Institut für Holzforschung, WKI Braunschweig, wurden u.a. Herholz-Elemente in furnierter Buche, Weißlack und die Decora-Oberflächen zur Begutachtung übergeben. Das mehr als positive Resultat der untersuchten Herholz-Produkte belegt, Herholz-Türelemente können bedenkenlos in allen Wohn- und Arbeitsbereichen eingesetzt werden. Nun sind wir einen weiteren wichtigen Schritt in diese Richtung gegangen: Als einer der ersten deutschen Türenhersteller kann Herholz für das gesamte Produktsortiment eine PEFC-Zertifizierung nachweisen. PEFC ist ein „Programm für die Anerkennung von Waldzertifizierungssystemen“, das über Ländergrenzen hinweg ein Ziel verfolgt: Die weltweite Verbesserung der Waldnutzung und Waldpflege. Zudem sind die von Herholz eingesetzten Packmaterialien für die Verwertung sichergestellt, da keine Verbundwerkstoffe eingesetzt werden.



DGNB®

Deutsche Gesellschaft für Nachhaltiges Bauen e.V.
German Sustainable Building Council

Mitglieds-Nr. 13179
Mitglied seit 10.08.2012

Pflegehinweise

Pflegehinweise für Holz- und Glastüren

Pflegehinweise für Holztüren

Reinigung und Pflege Ihrer Türen:

- Seien Sie sparsam mit Wasser! Holz ist ein hygroskopisches Material, es reagiert auf Feuchtigkeit und Nässe. Deshalb immer nur leicht feucht reinigen und anschließend trocken wischen.
- Vorsicht bei zu scharfen Reinigern, Scheuerschwämmen und kratzigen Tüchern, diese zerstören die Oberfläche. Weiche fusselfreie Tücher eignen sich besonders für deren Reinigung. Wischen Sie damit am besten in Längsrichtung.

Regelmäßige Pflege:

Mit einem trockenem Tuch reinigen.

Zusätzliche Pflege:

Bei normaler Beanspruchung alle 3 Monate mit einem handwarmen feuchten Fensterleder o.ä. abledern und mit einem anderen fusselfreien Tuch trocken wischen.

Intensiv-Pflege:

Bei erhöhter Verschmutzung mit einem handwarmen feuchten Tuch unter geringer Zugabe von handelsüblichen Allzweckreinigern, Handspülmitteln oder Neutralseife reinigen. Anschließend mit einem feuchten Tuch abwischen und mit einem anderen fusselfreien Tuch trocken wischen.

Pflegehinweise für Glastüren

In der Regel genügt es, die Glasoberflächen mit heißem Wasser zu reinigen. Bei hartnäckigen Verschmutzungen besteht darüber hinaus die Möglichkeit, wie folgt vorzugehen:

Die Glasscheibe mit einem handelsüblichen Glasreiniger besprühen, mit einem weichen, fusselfreien Tuch oder Schwamm reinigen, mit klarem Wasser abwischen und mit fusselfreiem Mikrofasertuch (keine Baumwolltücher) trocken putzen.

Sollte die Verschmutzung trotz mehrfacher Behandlung noch vorhanden sein, bleibt die abschließende Möglichkeit, mit Spiritus oder Industriealkohol die Reinigung zu vollziehen.

Hinweise zur fehlerhaften Reinigung von Glasoberflächen

1. Keine üblichen Haushaltsreiniger und scharfe Reinigungsmittel verwenden.
2. Nicht mit scheuerndem oder kratzendem Material reinigen.
3. Keine alten Tücher verwenden, Schmutzpartikel können Kratzer verursachen.
4. Zu viel Wasser bei der Reinigung von Verglasungen bei Holztüren führt zu einem Aufquellen der Tür.

Das Furnier-Prospekt

„Das Furnier-Programm – Furnierte Türen in Perfektion“

Holzliebhaber sind begeistert – mit Furniertüren von Herholz zieht die Behaglichkeit und Natürlichkeit von Holz in seiner schönsten Form zuhause ein. So vielfältig wie die Natur ist, so vielfältig ist auch die Herholz-Furniervielfalt. In dem Furnier-Katalog stellt Herholz absolute Trendsetter – wie z.B. ‚Esche Braunkern‘ oder ‚Satin Walnut‘ vor, mit denen sich angesagte Wohnstile umsetzen lassen. Aber auch Vertreter für zeitlos-klassische Wohnbilder, wie ‚Eichenatur‘ oder ‚Kanadischer Ahorn‘, reihen sich in modernster Aufmachung ein. Die „Holz-Stars“ aus den Programmen ‚Modern‘, ‚Zeitlos‘ und ‚Klassik‘ werden in vielfältigen Ausführungen und Ausstattungen präsentiert. Stimmungsvolle Ambiente-Bilder dokumentieren die Stilwelten, mit denen die Furniertüren spielend leicht harmonieren. Viele technische Details und eine komplette Oberflächenübersicht machen den Katalog ebenso zu einem wertvollen Ratgeber. Wer auf der Suche nach einer hochwertigen Furnier-Tür für gehobenes Wohnen ist, findet in dem Furnierprospekt einen wertvollen Leitfaden.



Das Weißblack-Prospekt

„Das Elegant-Programm – Lassen Sie sich verführen“

Weiß ist der Wohntrend Nummer eins. Der Design-Klassiker ‚Weiß‘ kennt sich in jeder Stilrichtung aus. Ob romantischer Landhausstil, puristische Bauhausoptik, klassische Eleganz oder schlichte Moderne - das Elegant-Programm von Herholz hält für anspruchsvolles Wohnen jeder Couleur garantiert den passenden Tür-Favoriten in weiß parat. Edelweiss stellt der neue Elegant-Katalog eine Fülle von Türpersönlichkeiten vor. Alle Modelle vereinen beides in sich – Zeitlosigkeit und Aktualität. Wie dies gelingt, zeigt Herholz bei Elegant vor allem mit einer reduzierten Formsprache. Darf es das flächenbündige Tür-Design sein oder die technische Weißblack-Tür mit Sicherheitsbeschlag? In dem Katalog spielt Herholz seine Hersteller-Kompetenz in jeder Hinsicht aus. Einfach durchblättern, sich von der großzügigen Bildsprache inspirieren lassen und dann den Blick über die anschaulich präsentierten Türvarianten und Detailübersichten schweifen lassen – so kann die Reise ‚Verführung in weiß‘ schließlich bei der eigenen Traumtür erfolgreich enden.



Das Glas-Prospekt

„Glas und Design – Das Ganzglastüren-Programm“

Akzente setzen, Durchblick schaffen, Eleganz transportieren – Glas ist das zeitgenössisch edle Material, das die Türgestaltung in neue Sphären hebt. In seinem Ganzglastürenprogramm zeigt Herholz zahlreiche individuelle Wege auf, wie die mit Glas gestaltete Tür optional alles sein kann: Raumverbindung, Stilelement, Mobiliar. Die Vielfalt ist grenzenlos: Sollen neue Blickwinkel durch transparentes Glas ermöglicht werden oder Glastüren durch spannende Motive und die Kombination von matt und transparent selbst zum Blickfang werden? Herholz überlässt jedem selbst die Wahl. Übersichtlich visualisiert, werden zahlreiche Möglichkeiten gezeigt, wie die Tür mit Glas zum Designelement wird. Soll die Ganzglasflügeltür aus Standard- oder Ornamentglas gestaltet sein? Die Auswahl an Motivgläsern bietet für jeden Geschmack die richtige Option. Rillenschliff oder edle Applikation mit Glassteinen? Reliefmotiv oder Nanobeschichtung? Stil kann man nicht kaufen, lässt sich aber mit der gezeigten Auswahl spielend leicht entwickeln.



Copyright

Abbildungen / © Copyright

Die abgebildeten Türen zeigen in vielen Fällen Sonderausstattungen, die mit Mehrkosten verbunden sind. Türdrücker sind dabei grundsätzlich nicht im Standard enthalten und müssen extra bestellt werden. Fragen Sie daher Ihren Fachhändler, welche Ausstattung das jeweilige Türelement hat und welche Zusatzausstattungen gegebenenfalls extra (Aufpreis) bestellt werden müssen. Der Inhalt des Prospektes ist ohne Rechtsverbindlichkeit. Technische Änderungen, Konstruktions- und Farbabweichungen sowie Druckfehler sind vorbehalten. Dieser Prospekt ist urheberrechtlich geschützt. Jede Verwendung, auch auszugsweise, ist ohne Zustimmung des Herausgebers unzulässig. Insbesondere gilt dies für Vervielfältigungen, Übersetzungen und die Einspeicherung in elektronische Systeme.

Hintergrund- / Aufmacherbilder:
istockphoto bzw. thinkstockphotos
04/2020



Abbildung Titelseite:
Modern-Türelement Flowline
Decora Weiß/Grau
Zarge: Titangrau

Abbildung Rückseite:
Zeitlos-Türelement
Decora Vital Pinie hell

Herholz Vertrieb GmbH & Co. KG

Eichenallee 82-88

48683 Ahaus


t +49 2561-689-02

f +49 2561-689-305

mail@herholz.de

www.herholz.de

Herholz[®]



Herholz hat die Tür im Griff

