

KOSTENLOS
ZUM
MITNEHMEN

HOLZ TRIFFT FARBE

TIPPS FÜR HOLZLIEBHABER

Traumfarben für Ihr
Traumgartenhaus

Ein Stück selbstgebautes Glück:
Mobiler Gartenwagen

Überraschend facettenreich:
Trendfarbe Grau




ÜBERSICHT



4

Traumfarben für Ihr Traumgartenhaus



10

Überraschend facettenreich: Trendfarbe Grau



8

Ein Stück selbstgebautes Glück: Mobiler Gartenwagen



14

Natürlich sichtbare Freude am Holz

Impressum

HERAUSGEBER
Osmo Holz und Color GmbH & Co. KG
Affhüppen Esch 12/D-48231 Warendorf
Telefon +49 (0)2581/922-100
Telefax +49 (0)2581/922-200
info@osmo.de, www.osmo.de

VERANTWORTLICH
Martina Brüffer
FOTOS
Osmo, Shutterstock, Lasita Maja

© 2021 D 1.0 Technische Änderungen vorbehalten. Die Farbwiedergaben und Abbildungen sind unverbindlich und ohne Gewähr. Trotz umfangreicher Prüfung der Inhalte dieses Katalogs möchten wir Druckfehler nicht ausschließen. Im Interesse der Produktverbesserung behalten wir uns Änderungen vor.



16

Bringen Sie Farbe ins Spiel



20

Ein Schmuck für jedes Haus



22

In jedem Fall ein optimaler Anstrich



osmo[®]
...in form und farbe

OSMO
ANSTRICHE
FÜR IHR
GARTENHAUS



Ihr Gartenhaus als Rückzugsort:
Kräftig und skandinavisch in der
Landhausfarbe 2308 Nordisch Rot.



Gartenhäuser können viel mehr sein als Stauraum für Werkzeuge und Geräte. In Ihrer Lieblingsfarbe gestrichen, werden sie zu Ihrem ganz persönlichen Ort mitten im Grünen und sind perfekt gegen Wind & Wetter geschützt. Ob Kreativwerkstatt, Lesestübchen oder Spielhaus, lassen Sie sich von der Osmo Farbenwelt inspirieren.




Gartenhaus als Gästehaus: Ruhig und zurückhaltend in der Garten- & Fassadenfarbe 7716 Anthrazit Grau.



TRAUMFARBEN FÜR IHR TRAUM-GARTENHAUS



Gartenhaus: Caroline 2.3



Gartenhaus: Dorset 72



Gartenhaus als Kreativschmiede: Freundlich und hell in der Landhausfarbe 2204 Elfenbein.



OSMO HAT DIE PASSENDEN FARBEN



Garten- & Fassadenfarbe
7103 Signalgelb



Garten- & Fassadenfarbe
7519 Capriblau



Garten- & Fassadenfarbe
7511 Braunrot



Gartenhaus: Domeo 9

Kreativ und individuell:
Streichen Sie Ihr Gartenhaus
in Ihrem Wunschfarbton.

IHR FARBIGES ZUHAUSE IM GARTEN.

Mit einem individuell gestalteten Gartenhaus schaffen Sie einen neuen Ort in Ihrem Garten. Ob für die Familie, für Freunde und Gäste oder einfach nur für sich selbst: Lassen Sie Ihren Träumen und Ideen einfach freien Lauf! Gartenhäuser gibt es heute in einer Vielzahl von Größen, Formen und Grundrissen. Mit Ihrer Lieblingsfarbe werden sie zu Ihrem Traumgartenhaus.

Hier bieten sich Farbtöne wie die Landhausfarbe 2311 Karminrot und die Garten- & Fassadenfarbe 7103 Signalgelb an, denn sie regen die Kreativität an. Oder brauchen Sie eine Werkstatt für Ihre DIY-Projekte? Landhausfarbe 2101 Weiß und Landhausfarbe 2501 Labrador-Blau machen produktiv.

Ihren Wunschfarbton nach RAL oder NCS können Sie bei Ihrem Fachhändler bestellen.

EIN RAUM FÜR BUNTE AUSZEITEN.

Endlich ungestört dem Hobby nachgehen: Machen Sie Ihr Gartenhaus doch einfach zu Ihrem ganz persönlichen Ort. Zum Beispiel als Atelier, in dem Sie in Ruhe ein Instrument üben oder ein Bild malen können.



Flyer mit guten
Tipps gibt's auf:
www.osmo.de





Garten- & Fassadenfarbe
7716 Anthrazit Grau



Gartenhaus als Lounge: Dezent und
gemütlich mit der Garten- & Fassadenfarbe
7542 Verkehrsgrau A.

EINFACH MEHR FARBE IN DEN GARTEN BRINGEN.

Gestalten Sie Ihr Gartenhaus so bunt und so individuell, wie Sie möchten. Und stellen Sie gleichzeitig sicher, dass Sie lange Freude daran haben: Im Osmo Sortiment finden Sie alles für die Pflege, den Schutz und die farbliche Gestaltung von Holz im Außenbereich. Die Osmo Garten- & Fassadenfarbe und die Osmo Landhausfarbe sind in vielen Farbtönen erhältlich, die sich innerhalb einer Produktlinie alle mischen lassen.

Weitere Ideen für Ihr Garten-Traumhaus finden Sie übrigens bei unserem Partner „Lasita Maja“ unter www.lasita.com



Gartenhaus als Leseraum:
Ruhig und geschmackvoll mit
der Garten- & Fassadenfarbe
7535 Lichtgrau.



Gartenhaus: Caroline 2.1

Endlich wieder Zeit für den Garten. Und damit auch endlich wieder Gelegenheit, mit kleinen Bau- und Gestaltungsprojekten etwas zu schaffen, was die Zeit im Freien noch angenehmer macht. Lassen Sie sich inspirieren!

EIN STÜCK SELBST- GEBAUTES GLÜCK



PRAKTISCH, EINFACH, SCHÖN: IHR MOBILER GARTENWAGEN.

Ein Garten tut der Seele gut. Vor allem, wenn man ihn aktiv selbst gestaltet, denn Gartenarbeit wirkt sich nachweislich positiv auf Körper und Geist aus. Außerdem bietet der Garten jede Menge Raum und Inspiration für kleinere und größere Heimwerker-Projekte. Ein mobiler Gartenwagen zum Beispiel lässt sich mit unserer Anleitung gut selbst konstruieren und bauen. Er sieht gut aus und ist vielseitig einsetzbar. Durch die Behandlung mit Osmo Holzanstrichen werden Sie sehr lange Freude daran haben. Sie können immer wieder voller stolz sagen: „Den habe ich selbstgebaut!“



Anstreichen:

Die Farbe bitte immer erst gut durchrühren bevor Sie mit dem Anstrich beginnen. Versuchen Sie es mal mit unterschiedlichen Pinselgrößen für die verschiedenen Ecken und Kanten. Sie werden merken, dass das Anstreichen schneller von der Hand geht.



Farbton:

Mögen Sie lieber Kontraste oder haben Sie es gerne harmonisch? Welche Farbe passt für Sie? Grautöne sind eher zurückhaltend, Rottöne setzen gekonnt Akzente.

Die Farbe:

Die Osmo Landhausfarbe eignet sich hervorragend für den Einsatz in Ihrem Garten. Sie schützt langfristig vor UV-Strahlen und Nässe. Und sie ist sehr gut geeignet für Spielgeräte oder Kinderspielzeug.

Was Sie brauchen

- > Holz: Rahmenholz Fichte gehobelt, Quadrat- und Rundstäbe in Kiefer
- > Farben: Osmo Landhausfarbe in Weiß, Nordisch Rot und Steingrau oder andere Farböne nach Wunsch
- > Rundstäbe, Durchmesser 22mm (Holz) oder 12mm (Alu)
- > Sperrholz-Platten ca. 353 x 353 mm
- > luftbereifte Räder, Achsmaterial
- > Bügelgriffe, Anschraubhaken, Fliesen, Schrauben, Folie

WERKZEUG UND MATERIALIEN

Für das Bauprojekt sollten Sie – inklusive Anstrich – ungefähr zwei Tage einplanen und etwas Erfahrung in der Holzbearbeitung mitbringen.

Als Baumaterial sind Rahmenhölzer aus Fichte vorgesehen, die Sie durch einen wetterfesten Anstrich mit der Osmo Landhausfarbe haltbar machen.

Die komplette Bauanleitung finden Sie auf: www.mein-eigenheim.de/bauanleitungen.html




**KOMPLETTE
ANLEITUNG:
QR-CODE
SCANNEN**



2204 2205 2203 2311 2308 2507 2501 2506 2404





Vielseitig, stilvoll und im Trend: Grau ist eine unterschätzte Farbe, die Ihnen jede Menge kreative Gestaltungsmöglichkeiten für Ihr Zuhause bietet.

ÜBERRASCHEND FACETTENREICH: TRENDFARBE GRAU

GRAU IST NICHT
GLEICH GRAU.

Grau hat Charakter. Vor allem in Kombination mit Weiß oder Schwarz kann ein passend gewählter Grauton Fassaden, Gartenzäune, Gartenhäuser oder Sichtblenden regelrecht veredeln. Daraus ergeben sich besonders für klassische und geradlinige Gestaltungen vielfältige Variationen. Aber auch für vollflächige einfarbige Gestaltungen ist Grau eine gute Wahl.

IN GRAU STECKT
JEDE MENGE POTENZIAL.

Grau macht der grün-bunten Farbenpracht in Ihrem Garten keine Konkurrenz, sondern bringt die Farben der Natur noch stärker zur Geltung. Die grauen Flächen gewinnen an Präsenz, wenn man sie mit einer Kontrastfarbe wie Rot oder Blau kombiniert und sie unterteilt werden. Sie werden schnell merken, wie vielseitig Grau einsetzbar ist: Auch Möbelstücke, Blumenkübel oder Kräuterschaukeln machen mit dem passenden Grauton eine noch bessere Figur im Garten.

2716 Anthrazitgrau

2704 Steingrau

2742 Verkehrsgrau A

2708 Kieselgrau

2735 Lichtgrau



DECKENDE ANSTRICHE



7716 Anthrazit Grau

7542 Verkehrsgrau A

7738 Achatgrau

7535 Lichtgrau

GRAU UND DECKEND: KRÄFTIGE FARBWIRKUNG.

Mit deckenden Anstrichen, zum Beispiel mit der Osmo Garten- & Fassadenfarbe, erzielen Sie bei Grautönen eine kräftige Farbwirkung und klare Kontraste zwischen unterschiedlichen Farbflächen. Diese Farbe trocknet sehr schnell und ist spritzbar. Die Osmo Landhausfarbe gibt es in großer Farbauswahl. Beide Farben sind witterungsbeständig und überdecken den Holzton, lassen jedoch die Struktur des Holzes erkennen. Alle Farbtöne aus der gleichen Produktlinie sind untereinander mischbar.

Die richtige Mischung macht's.

Ihre persönliche Lieblings-Nuance ist nicht dabei? Dann tönen Sie die Farbe einfach mit Schwarz oder Weiß aus der entsprechenden Produktrange ab. So können Sie von dunkel bis hell genau die Schattierung selbst zusammenmischen, die zu Ihnen und Ihrem Gestaltungsprojekt passt. Oder: bestellen Sie ihren Wunschfarbton nach RAL oder NCS bei Ihrem Fachhändler.



Einfache Verarbeitung.

Schauen Sie unser Video zur Garten- & Fassadenfarbe auf unserem Youtube Kanal.



Genießen Sie die freie Zeit
in Ihrem Garten.



Dezent, harmonisch und stilvoll.
Variieren Sie helle Töne.

TRANSPARENTE ANSTRICHE



9203 Basaltgrau

9212 Silberpappel

9205 Patina

9207 Quarzgrau

GRAU UND TRANSPARENT: HOLZ BLEIBT SICHTBAR.

Sie möchten die charaktervolle Holzoberfläche sichtbar lassen, aber mit einer schützenden Lasur farblich gestalten? Ein transparenter Anstrich mit der Osmo Einmal-Lasur HS^{Plus} ist genau die richtige Wahl. Der Vorteil: Sie müssen das Holz damit nur einmal streichen. Wegen ihres hohen Öl-Anteils erzielen Sie mit der Lasur außerdem eine höhere Reichweite. Das spart zusätzlich Zeit und Geld. Die Farbtöne Basaltgrau, Quarzgrau und Patina geben dem Holz dabei eine einzigartig edle Anmutung.

EINFACH
ZU EINEM
GUTEN ERGEBNIS
KOMMEN

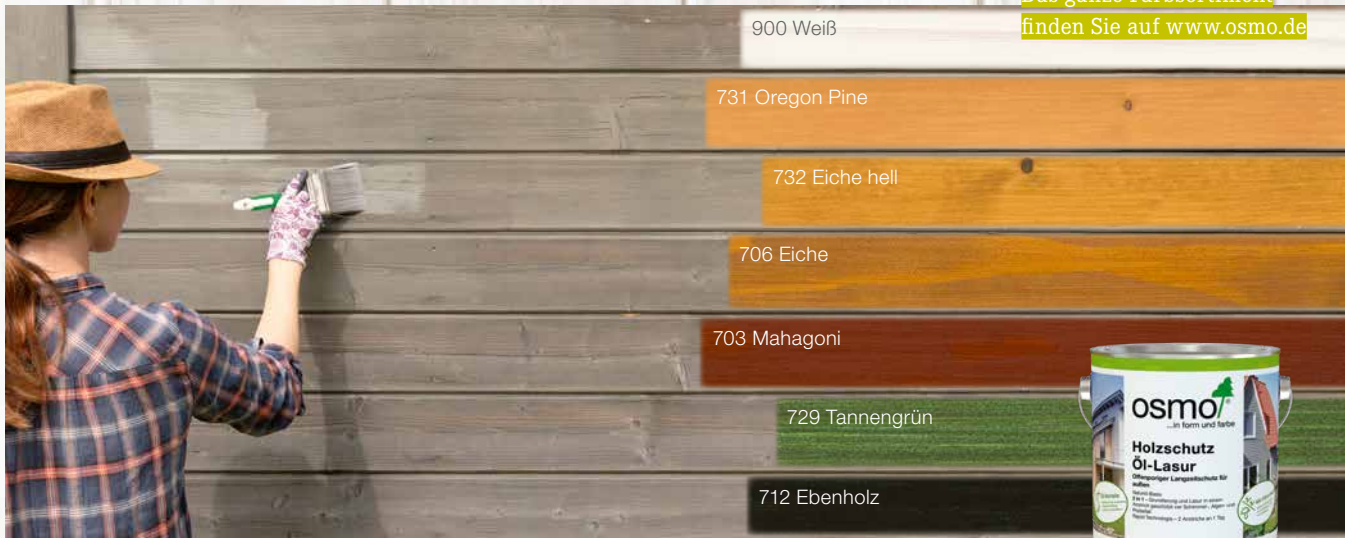




**NATÜRLICH
SICHTBARE
FREUDE AM
HOLZ**

Sie mögen die natürliche Struktur von Holz? Die transparenten Anstrichsysteme von Osmo sind leicht zu verarbeiten, erhalten den Blick aufs Holz und machen es dabei sogar noch attraktiver.

Osmo Holzschutz Öl-Lasur:
Das ganze Farbsortiment
finden Sie auf www.osmo.de



TRANSPARENT ANSTRICHE BETONEN DEN NATÜRLICHEN HOLZCHARAKTER.

Holzoberflächen im Außenbereich gewinnen an Attraktivität und Wirkung, sobald ein bisschen Farbe ins Spiel kommt. Wenn dabei das natürliche Erscheinungsbild von Holz erhalten bleiben soll, sind die transparenten Anstrichsysteme von Osmo Ihre erste Wahl. Denn unsere Lasuren verbinden optimalen Holzschutz mit einfacher Verarbeitung und großer Farbauswahl.

ZWEI OSMO LASUREN FÜR DAUERHAFT GESCHÜTZTE OBERFLÄCHEN.

Die Osmo Holzschutz Öl-Lasur ist in 19 verschiedenen Farben verfügbar und vereint Grundierung und Lasur in einem Anstrich. Sie ist ebenfalls wetterfest und wasserabweisend und schützt das Holz außerdem vor Schimmel-, Algen- und Pilzbefall.

Die biozidfreie Osmo Einmal-Lasur HS^{Plus} macht Holz im Außenbereich wetterfest und wasserabweisend. Sie ist in 13 verschiedenen, attraktiven Farbtönen erhältlich. Das Holz muss somit nur einmal gestrichen werden, das spart Zeit und Geld.



Unsere 13 Farbtöne der Osmo Einmal-Lasur HS^{Plus}



MISCHEN LASSEN:

BRINGEN

SIE FARBE

INS SPIEL



Mit ein paar Farbakzenten an der richtigen Stelle gewinnt Ihr Gartenparadies deutlich an Wirkung. Im Osmo Sortiment finden Sie alles, was Sie für farbenfrohe Projekte im Außenbereich brauchen.



Unser Tipp:

- > Für deckende Anstriche wählen Sie entweder die wasserbasierte Osmo Garten- & Fassadenfarbe oder die ölbasierte Osmo Landhausfarbe.
- > Die Farben aus der gleichen Produktlinie sind übrigens gut untereinander mischbar.

**FARBEN
MISCHEN
LASSEN**

**GUT FÜR'S HOLZ:
DIE ANSTRICHSYSTEME
VON OSMO.**

Holz ist ein einzigartig flexibler und vielseitiger Baustoff. Unsere Anstrichsysteme tragen dazu bei, dass Fassaden, Möbel, Terrassen oder Sichtblenden aus Holz im Garten lange attraktiv bleiben. Deshalb sind unsere Holzanstriche grundsätzlich diffusionsoffen, denn nur wenn das Holz Feuchtigkeit abgeben kann, bleibt es auf Dauer schön. Unsere Holzanstriche lassen sich außerdem leicht verarbeiten und sind durch ihren hohen Anteil an Farbpigmenten sehr ergiebig.



Unser Tipp:

Sie haben für den vorherigen Anstrich ein Osmo Produkt verwendet? Dann können Sie den neuen Osmo Anstrich einfach direkt und ohne Abschleifen auftragen. Bei Anstrichen anderer Hersteller empfehlen wir, die Farbe abzuschleifen.



**DECKENDE ANSTRICHE FÜR
MAXIMALE FARBWIRKUNG.**

Mit deckenden Anstrichen erzielen Sie die kräftigste Farbwirkung. Osmo Farbanstriche bieten Ihnen viele Vorteile: Sie trocknen schnell, schützen das Holz gut vor Witterungseinflüssen und ermöglichen Ihnen das partielle Ausbessern von kleinen Beschädigungen der Oberfläche. Egal welches Projekt Sie farbenfroh gestalten möchten, bei uns bekommen Sie den passenden Farbton. Wünschen Sie sich einen individuellen Ton für Ihr Gartenprojekt?

Ab 2,5l können Sie Ihren Wunschfarbton beim Fachhändler bestellen.



Farbrezept Landhausfarbe:
2101 / 30g Weiß mischen mit
2203 / 10g Fichten-Gelb

Farbrezept Landhausfarbe:
2101 / 100g Weiß mischen mit
2311 / 10g Karminrot

Farbrezept Landhausfarbe:
2101 / 10g Weiß mischen mit
2506 / 10g Royal-Blau


Farbrezept Landhausfarbe:
2204 / 10g Elfenbein mischen mit
2501 / 20g Labrador-Blau

Farbrezept Landhausfarbe:
2101 / 100g Weiß mischen mit
2703 / 10g Schwarzgrau

SELBER MISCHEN: NACH WUNSCH UND GESCHMACK



FARBEN
SELBER
MISCHEN



Haben Sie eine ganz bestimmte Lieblingsfarbe? Mit den Produkten von Osmo können Sie ganz einfach genau die Farbtöne selbst mischen, die Ihnen vorschweben.

DAS GANZE BUNTE FARBSPEKTRUM IN IHRER HAND.

Kinder machen es beim Malen ganz instinktiv. Probieren Sie es einfach mal aus: Farben mischen macht Spaß! Denn wenn Sie eine ganz bestimmte Farbe im Kopf haben, warum sollten Sie dann mit den verfügbaren Standardtönen Kompromisse eingehen? Osmo hat in jedem Fall die passenden Produkte für die eigene kreative Mischung ihrer Traumfarbe. Damit Sie mit dem Anstrich auch genau die Wirkung erzielen, die Sie möchten. Mit Osmo ist alles drin: Erfinden Sie Ihr eigenes Farbzept!

SO BUNT GEMISCHT WIE DAS LEBEN.

Die Landhausfarbe und die Garten- & Fassadenfarbe bieten Ihnen jeweils eine große Auswahl attraktiver Farbtöne. Innerhalb einer Produktlinie lassen sich die Farben einfach miteinander mischen, so dass Sie Ihre Lieblingsfarbe selbst abtönen können. Wenn Sie zum Beispiel für den Garten eher sanfte, pastellige Töne wünschen, dann mischen Sie die Grundfarbe mit einer helleren Farbe oder Weiß. Nutzen Sie die Farbrezepte auf dieser Seite als Inspiration und lassen Sie Ihrer Fantasie freien Lauf!



Tipps und Anleitungen für individuelle Farbrezepte finden Sie in unserem Prospekt „Mitmischen“ auf: www.osmo.de

Fensterläden sind nicht nur äußerst praktisch, sie sind auch ein attraktives architektonisches Gestaltungsmittel. Im passenden Farbton gestrichen, prägen sie das Erscheinungsbild der Fassade.



Osmo Garten- & Fassadenfarbe
7283 Englisch grün



Garten- & Fassadenfarbe 7535 Lichtgrau



Garten- & Fassadenfarbe 7629 Minzgrün



Garten- & Fassadenfarbe 7519 Capriblau

EIN SCHMUCK FÜR JEDES HAUS



MIT FENSTERLÄDEN
GEWINNT IHR HAUS
AN CHARAKTER.

Ob für ein klassisches Einfamilienhaus, einen geradlinigen Bungalow oder eine großzügige Villa – bei der Wahl der Fensterläden zählt allein Ihr persönlicher Geschmack. Was gefällt Ihnen am Besten? Entscheiden Sie selbst. Experimentieren Sie doch mal mit verschiedenen Farbvarianten und wählen Sie für den Anstrich den für Sie passenden aus den 15 Farbtönen der Osmo Garten- & Fassadenfarbe aus. Oder mischen Sie ihn sich selbst zusammen!

KLASSISCHE FENSTER-
LÄDEN-GESTALTUNG
MIT OSMO.

Grüne Büsche und Bäume, dazwischen ein paar dezente Blumentupfer, roter Backstein, weiße Sprossenfenster – und die Fensterläden als i-Tüpfelchen des charaktvollen Gesamtbildes. Sie wurden mit der Osmo Garten- & Fassadenfarbe im Farbton „7283 Englisch Grün“ gestrichen. Damit unterstreicht der Farbton die klassische Anmutung des wunderschönen Landhauses. Besonders der Kontrast des dunklen Grüntons mit dem Weiß-Rot des Mauerwerks sorgt für die optische Verankerung der Fensterläden mit der Fassade. Wenn Wind und Wetter kleine Beschädigungen am hölzernen Fensterschutz hervorrufen, dann können sie mit der Osmo Garten- & Fassadenfarbe schnell und einfach ausgebessert werden. Ein rundum gelungenes Projekt, das die vielseitigen Einsatzmöglichkeiten unsere Farbanstriche eindrucksvoll vor Augen führt.

Unser Tipp:

Machen Sie sich mit einem Probeanstrich einen realistischen Eindruck von der Wirkung Ihrer Farb-Favoriten: Wir senden Ihnen auf Wunsch gerne bis zu fünf kostenlose Farbmuster zu. Mehr Infos dazu und das Bestellformular finden Sie auf www.osmo.de.



DECKENDE
ANSTRICHE

IN JEDEM FALL EIN OPTIMALER ANSTRICH



Für Projekte im Außenbereich bietet Osmo zwei Produkte, mit denen Holz farbig und deckend angestrichen werden kann: die Osmo Garten- & Fassadenfarbe und die Osmo Landhausfarbe. Wo genau liegen die Unterschiede und welcher Anstrich ist für welche Aufgaben die optimale Wahl? Wir helfen Ihnen bei der Entscheidung.



OSMO LANDHAUSFARBE

HOLZVEREDELUNG AUF NATURÖLBASIS

Zur nachhaltigen Veredelung von hochwertigen Hölzern im Außenbereich ist die Osmo Landhausfarbe besonders gut geeignet. Vor allem, wenn alte öffenporige Anstriche und verwitterte Holzoberflächen erneuert werden sollen, kommen die Stärken der auf Naturölbasis hergestellten Farbe zum Tragen: Holzfassaden, Balkone, Fenster und Fensterläden, Zäune, Pergolen, Holzschindeln, Gartenmöbel, Gartenhäuser und auch Carports erhalten mit ihr eine seidenmatte Oberfläche, die atmungsaktiv bleibt und das Holz dauerhaft schützt. Osmo Landhausfarbe kann ohne Grundierung verwendet werden, lässt sich leicht und ansatzfrei streichen und braucht eine Trocknungszeit von 10–12 Stunden.



ÖL-
BASIERTER
ANSTRICH

DAUERHAFTER WETTERSCHUTZ UND GROSSE FARBVIELFALT

Auf Basis natürlicher Öle und Wachse erzeugt die Osmo Landhausfarbe eine besonders wasserabweisende Oberfläche, sodass das Holz dauerhaft vor Regen und Feuchtigkeit geschützt bleibt. Die 19 Farbtöne, in denen sie erhältlich ist, lassen sich gut untereinander mischen, um den persönlichen Wunschfarbton zu erzielen. Osmo Landhausfarbe ist ebenfalls biozidfrei, für Kinderspielzeug geeignet und kann ohne Schleifen überstrichen oder ausgebessert werden.

OSMO GARTEN- & FASSADENFARBE

UNIVERSELLER UND SCHNELL- TROCKNENDER FARBANSTRICH

Die wasserbasierte Osmo Garten- & Fassadenfarbe ist ein deckender Holzanstrich, mit dem Sie vielfältige Projekte im Außenbereich umsetzen können. Ob Holzfassaden, Balkone, Fensterläden, Zäune, Pergolen, Gartenhäuser oder Gartenmöbel, das Holz kann ohne Grundierung gestrichen werden und wird durch den Anstrich optimal vor Witterungseinflüssen geschützt. Die streichfertige Farbe ist sehr leicht zu verarbeiten und trocknet extrem schnell. Das spart viel Zeit und Aufwand. Weil die Osmo Garten- & Fassadenfarbe frei von Bioziden, Lösemitteln, speichel- und schweißecht ist, kann sie sogar für Kinderspielzeug verwendet werden.



WASSER-
BASIERTER
ANSTRICH

PERFEKT FÜR SPONTANE PROJEKTE

Mit ihrer hohen Deckkraft sorgt die Osmo Garten- & Fassadenfarbe für eine langanhaltende kräftige Farbwirkung. Die 15 untereinander mischbaren Farbtöne ermöglichen Ihnen dabei, für jede Holzoberfläche Ihren individuellen Wunschfarbton zu verwenden. Aufgrund der kurzen Trocknungszeit von nur 3–4 Stunden können Sie mit der Osmo Garten- & Fassadenfarbe ihr Projekt in nur einem Tag fertigstellen. Und wenn Sie alte Anstriche überstreichen oder ausbessern möchten, ist das ohne Schleifen möglich.

IDEEN NACH HAUSE HOLEN

HOLZ TRIFFT FARBE erscheint bis zu viermal jährlich mit vielen wertvollen Tipps und Trends für die Gestaltung von Gärten, Terrassen und Wohnbereichen. Verpassen Sie in Zukunft keine Ausgabe mehr: Bestellen Sie das Produktmagazin als Abonnement.

Sie erhalten HOLZ TRIFFT FARBE unverbindlich frei Haus. Senden Sie einfach eine E-Mail mit Ihrer Anschrift an: info@osmo.de

Sie können das Abonnement jederzeit per E-Mail ohne Angabe von Gründen kündigen.

PRODUKT-
MAGAZIN:
KOSTENLOSES
ABO



GEWUSST WIE:
Videos zeigen Ihnen
die wichtigsten
Handgriffe



BEQUEM:
Bestellen Sie
Ihren Katalog
nach Hause



Osmo Holz und Color GmbH & Co. KG
Affhüppen Esch 12 / D-48231 Warendorf
Telefon +49 (0)2581 / 922-100
Telefax +49 (0)2581 / 922-200
info@osmo.de, www.osmo.de

osmo[®]
...in form und farbe